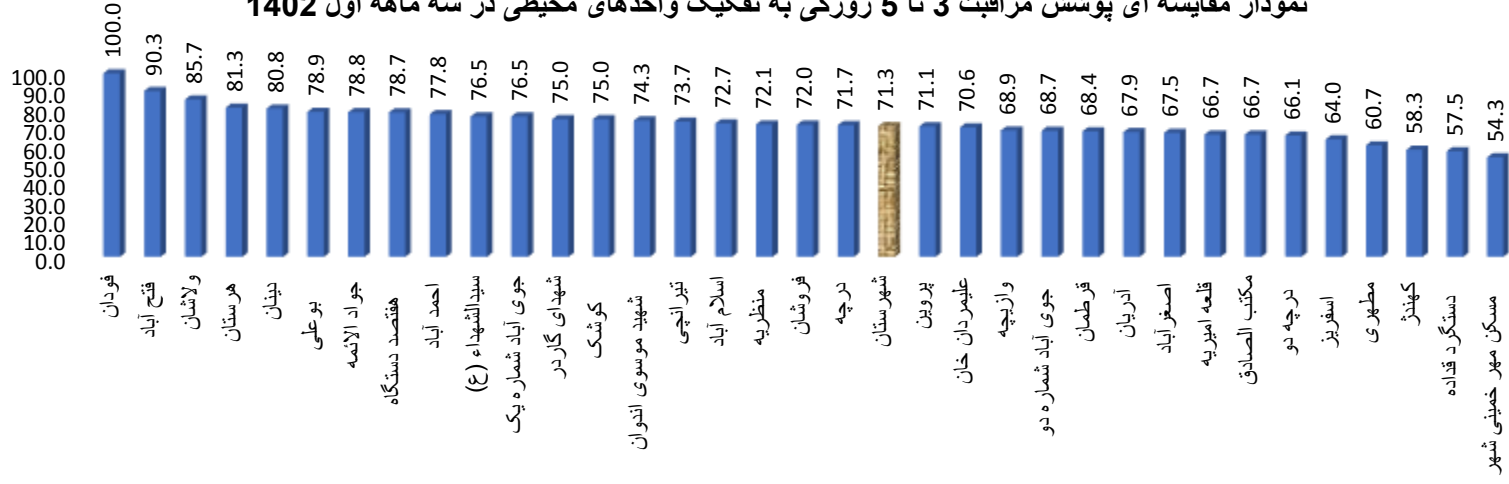
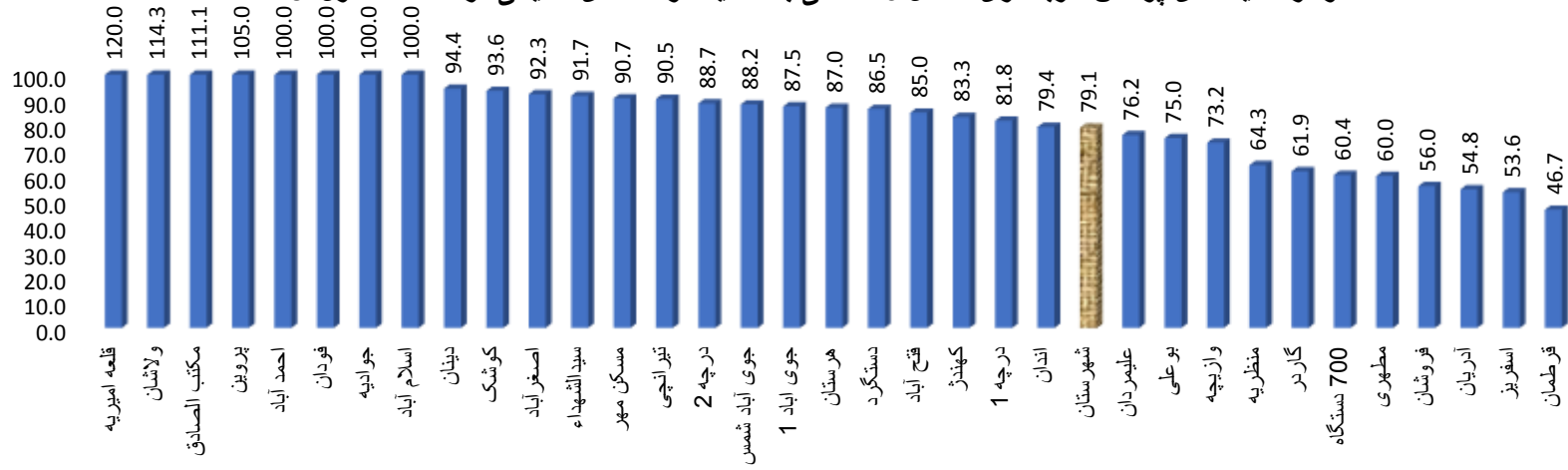


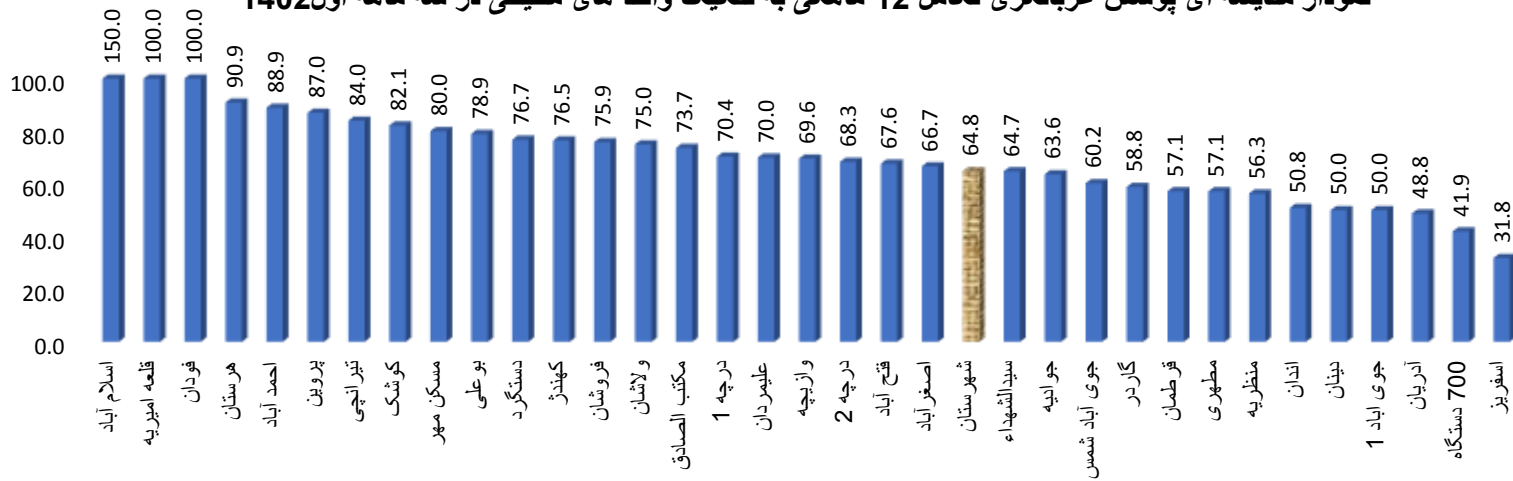
نمودار مقایسه ای پوشش مراقبت 3 تا 5 روزگی به تفکیک واحدهای محیطی در سه ماهه اول 1402



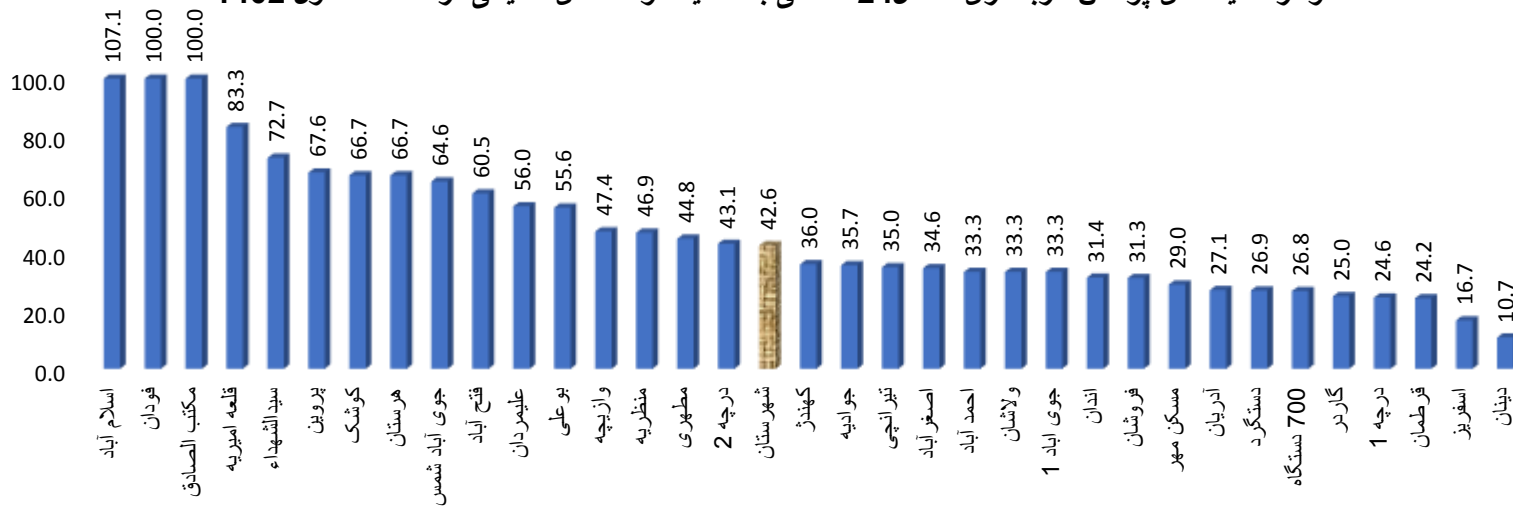
نمودار مقایسه ای پوشش غربالگری تکامل 6 ماهگی به تفکیک واحدهای محیطی در سه ماهه اول 1402



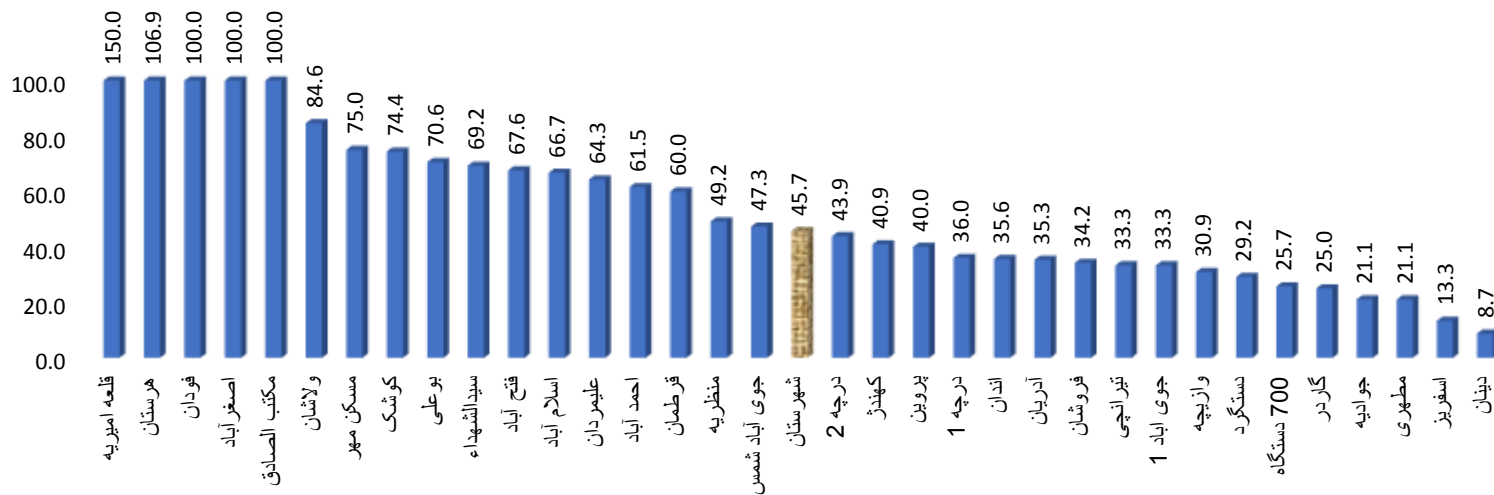
نمودار مقایسه ای پوشش غربالگری تکامل 12 ماهگی به تفکیک واحد های محیطی در سه ماهه اول 1402



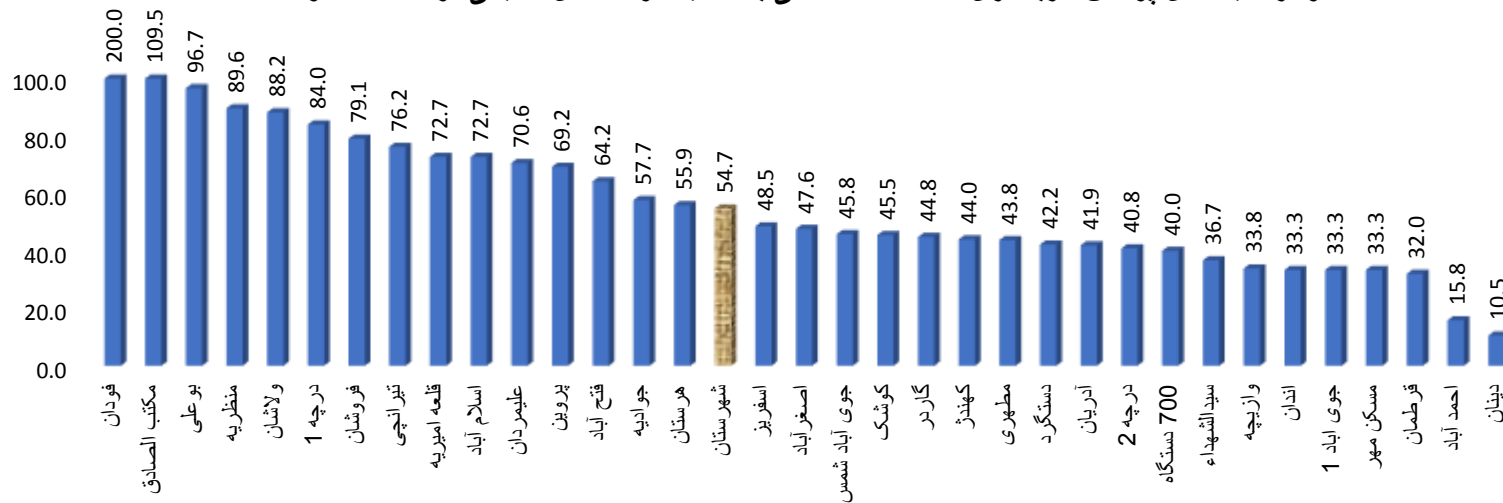
نمودار مقایسه ای پوشش غربالگری تکامل 24 ماهگی به تفکیک واحد های محیطی در سه ماهه اول 1402



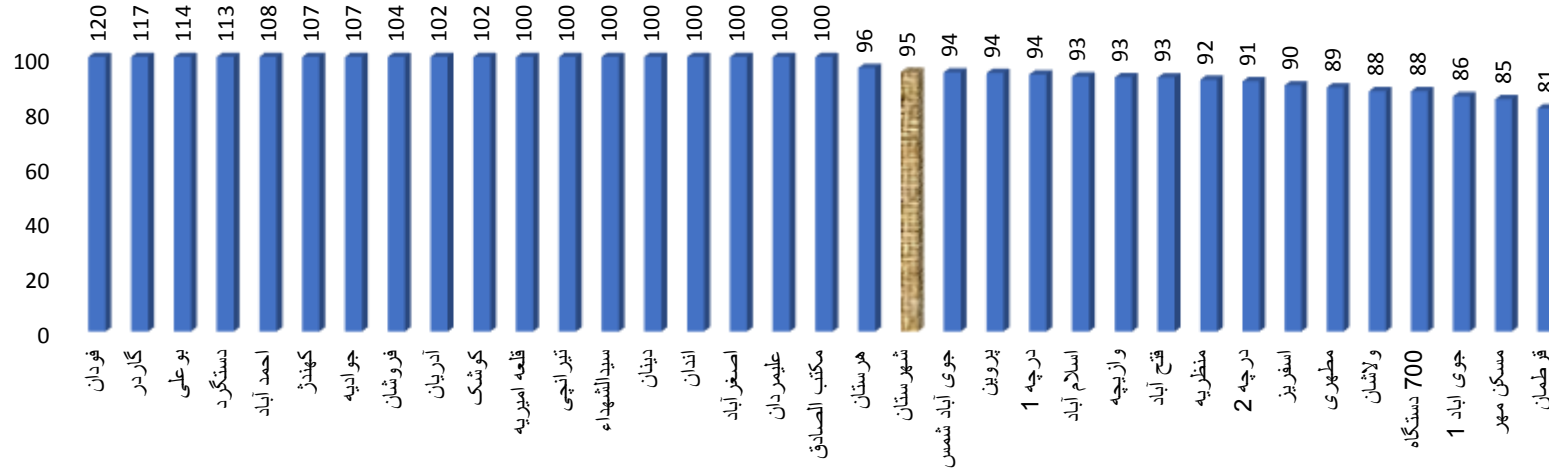
نمودار مقایسه ای پوشش غربالگری تکامل 36 ماهگی به تفکیک واحد های محیطی در سه ماهه اول 1402



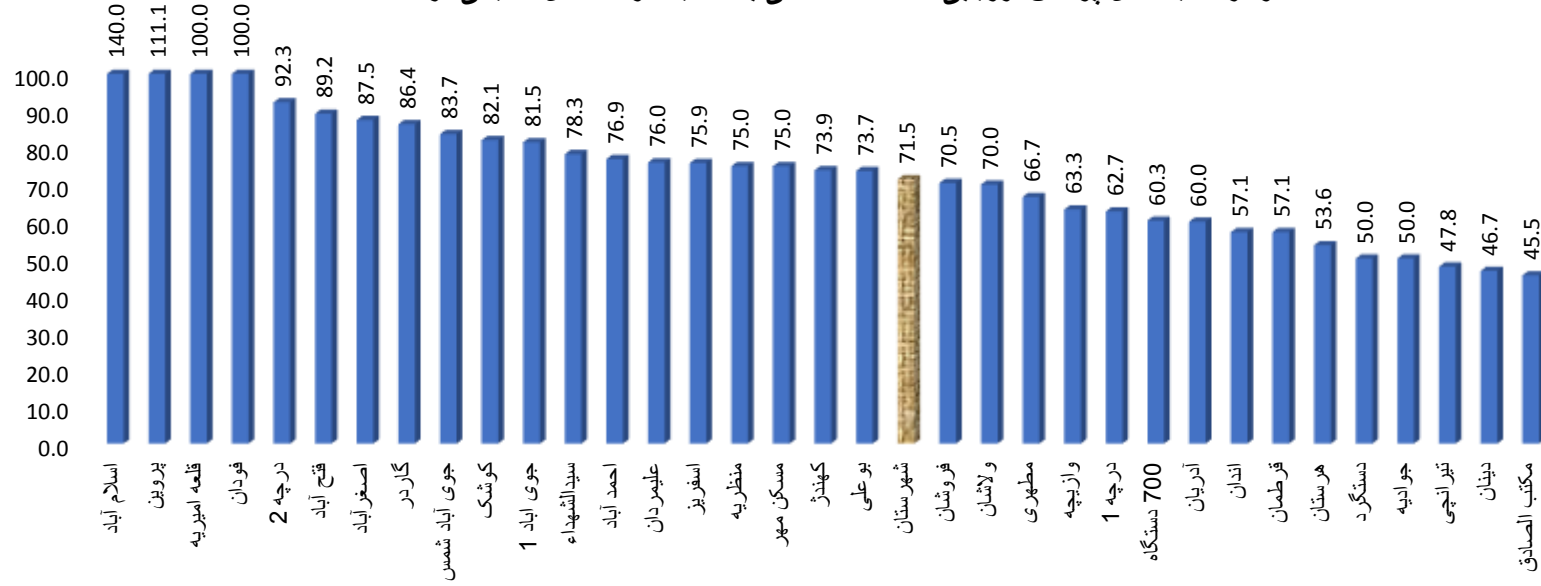
نمودار مقایسه ای پوشش غربالگری تکامل 60 ماهگی به تفکیک واحد های محیطی در سه ماهه اول 1402



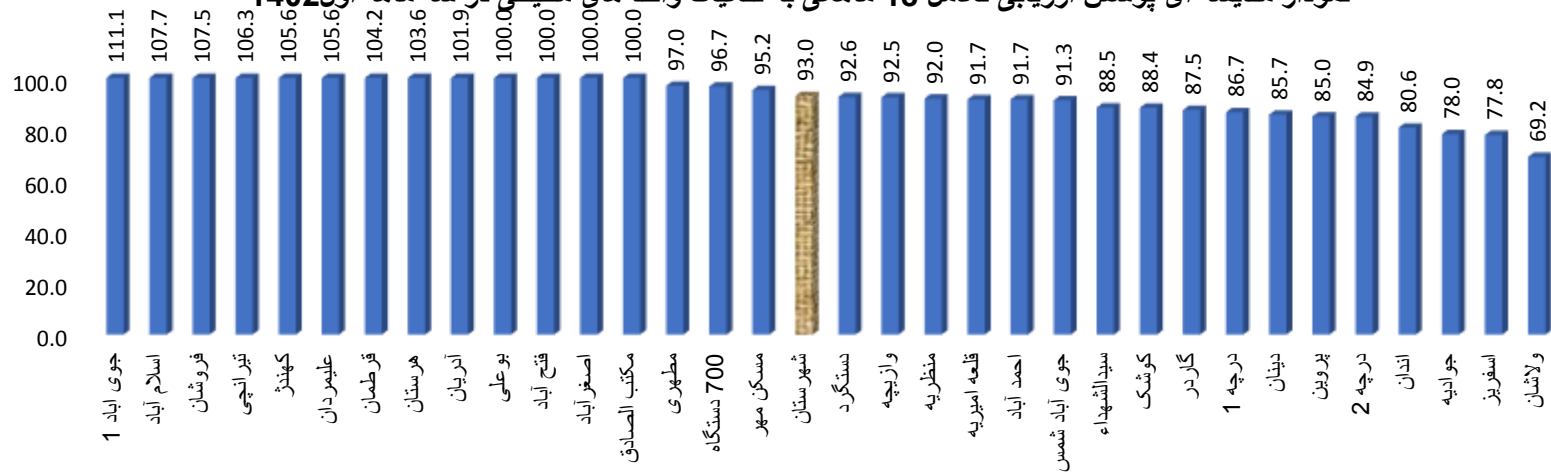
نمودار مقایسه ای پوشش ارزیابی تکامل 2 ماهگی به تفکیک واحد های محیطی در سه ماهه اول 1402



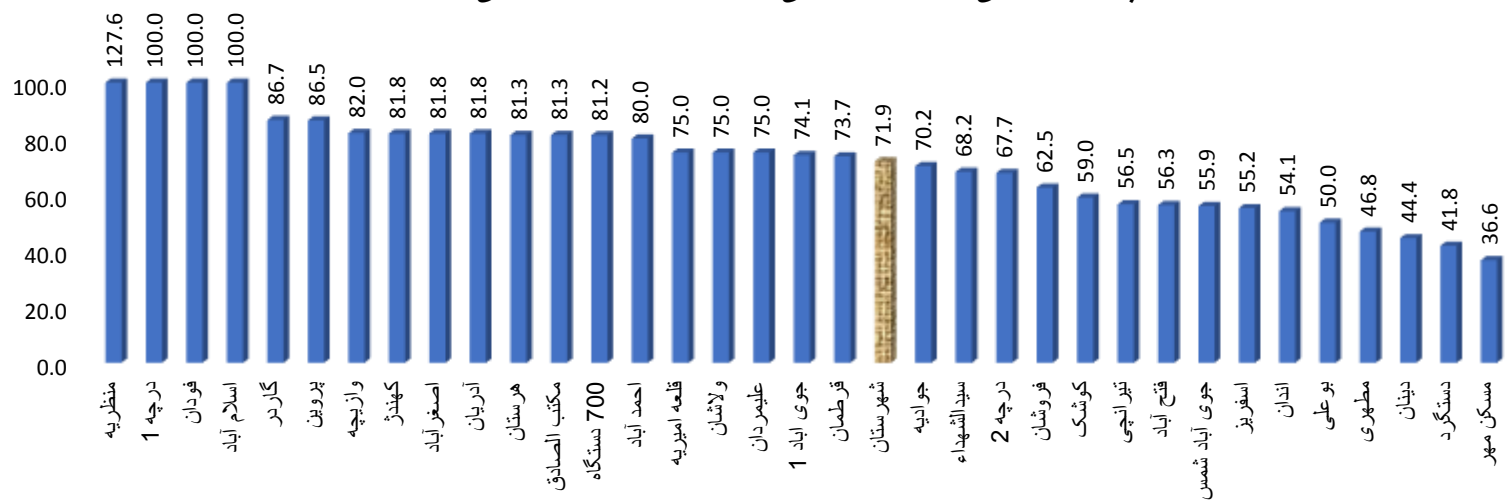
نمودار مقایسه ای پوشش ارزیابی تکامل 9 ماهگی به تفکیک واحد های محیطی در سال 1402



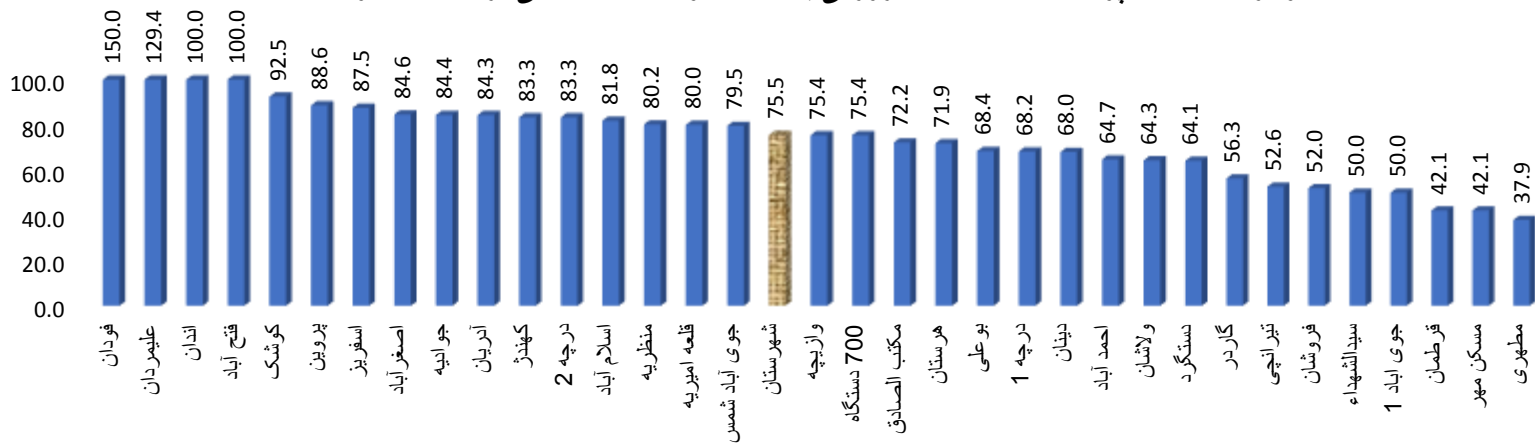
نمودار مقایسه ای پوشش ارزیابی تکامل 18 ماهگی به تفکیک واحد های محیطی در سه ماهه اول 1402



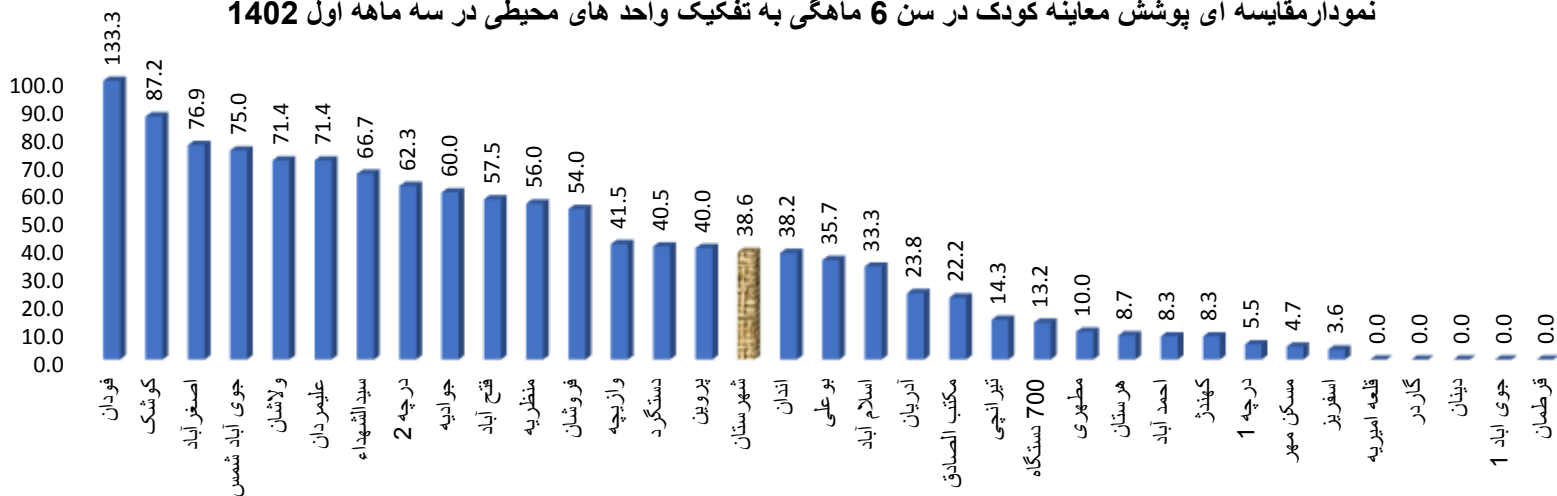
نمودار مقایسه ای پوشش ارزیابی تکامل 48 ماهگی به تفکیک واحد های محیطی در سه ماهه اول 1402



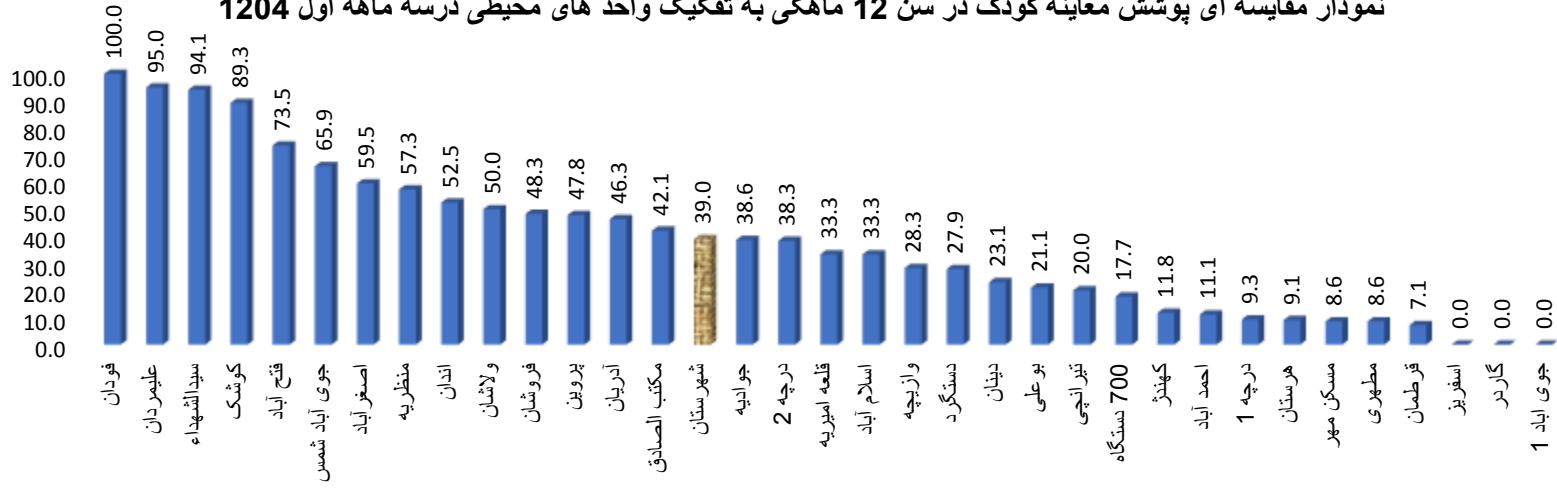
نمودار مقایسه ای پوشش معاینه 3 تا 5 روزگی به تفکیک واحد های محیطی در سه ماهه اول 1402



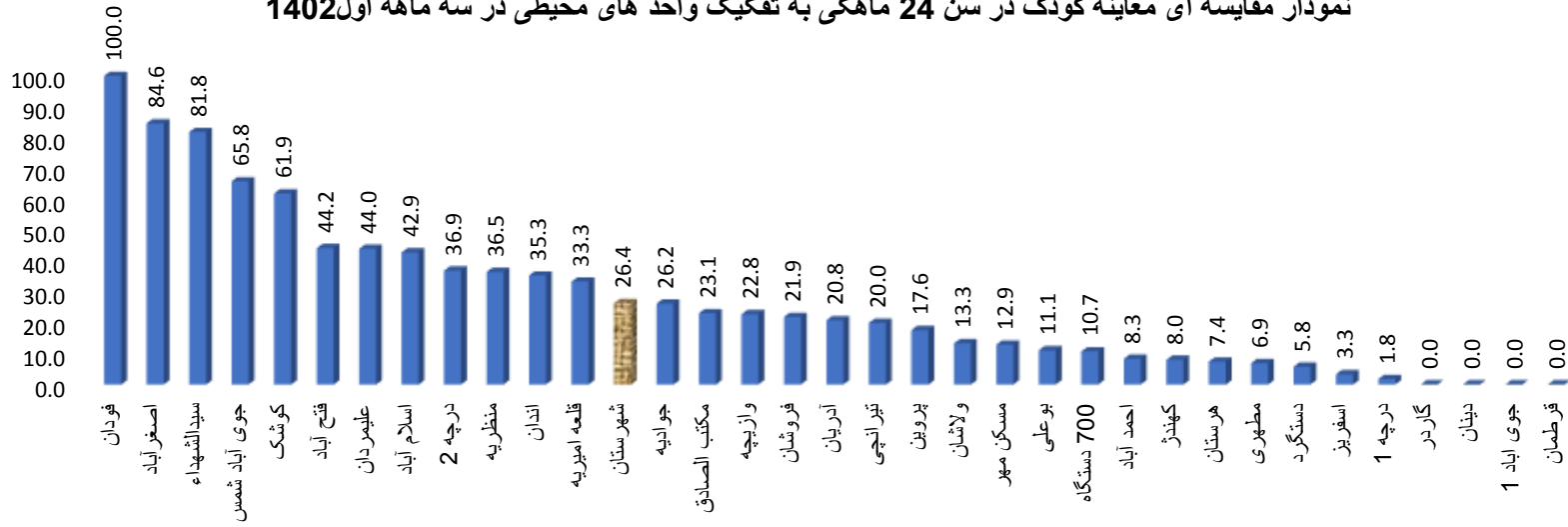
نمودار مقایسه ای پوشش معاینه کودک در سن 6 ماهگی به تفکیک واحد های محیطی در سه ماهه اول 1402



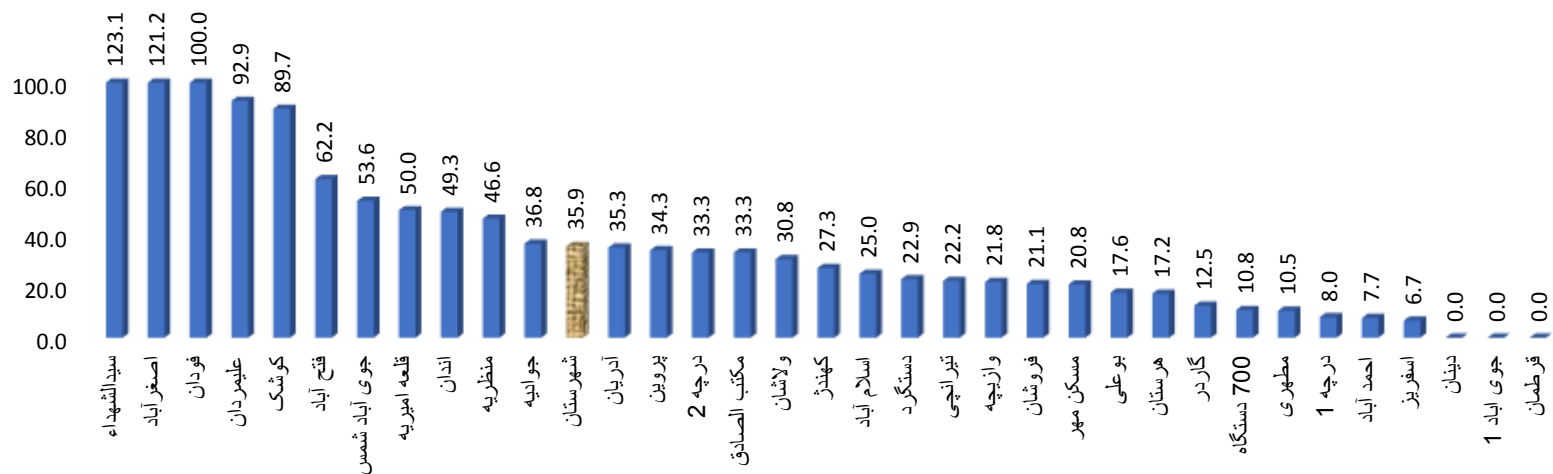
نمودار مقایسه ای پوشش معاینه کودک در سن 12 ماهگی به تفکیک واحد های محیطی درسه ماهه اول 1204



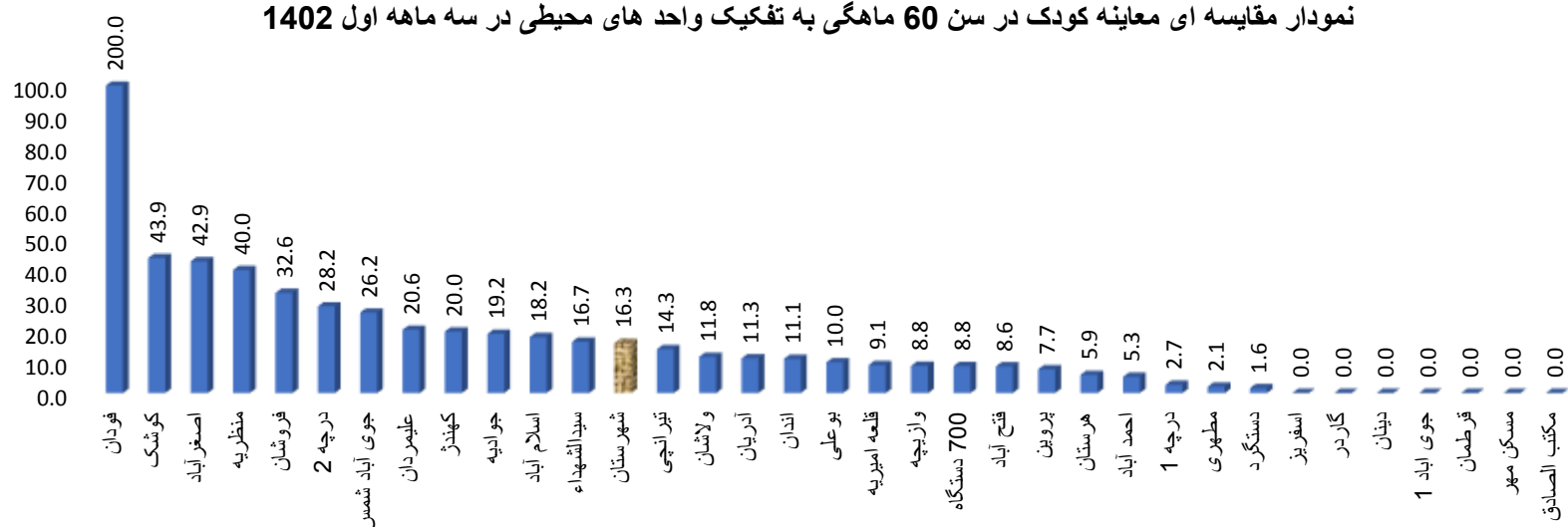
نمودار مقایسه ای معاینه کودک در سن 24 ماهگی به تفکیک واحد های محیطی در سه ماهه اول 1402



نمودار مقایسه ای پوشش معاینه کودک در سن 36 ماهگی به تفکیک واحدهای محیطی در سه ماهه اول 1402



نمودار مقایسه ای معاینه کودک در سن 60 ماهگی به تفکیک واحدهای محیطی در سه ماهه اول 1402



مرکز/پایگاه/خانه بهداشت	در سه ماهه اول از ۹ پوشش تکامل در چند پوشش پایین تر از میانگین شهرستان می باشند.	در سه ماهه اول از ۶ پوشش معاینه پزشکی در چند پوشش پایین تر از میانگین شهرستان می باشند.
م منظریه	۴	۱
پ مطهری	۸	۵
پ مکتب الصادق	۲	۵
پ هفتصد دستگاه	۷	۶
م بوعلی	۲	۶
پ فروشان	۵	۳
پ شهدای گاردر	۶	۶
پ سیدالشهداء	۴	۱
م آدریان	۷	۴
پ جوادالائمه	۶	۲
پ قرطمان	۷	۶
پ هرستان	۱	۶
م اندان	۷	۲
پ فتح آباد	۲	۱
پ کهندژ	۴	۴
جوی اباد شمس	۶	۰
پ جوی آباد ۱	۵	۶
پروین	۲	۳
علیمردان	۲	۰
پ وازیچه	۷	۵

مرکز/پایگاه/خانه بهداشت	در سه ماهه اول از ۹ پوشش تکامل در چند پوشش پایین تر از میانگین شهرستان می باشند.	در سه ماهه اول از ۶ پوشش معاینه پزشکی در چند پوشش پایین تر از میانگین شهرستان می باشند.
پ اسپریز	۹	۵
م درجه ۲	۷	۲
پ درجه ۱	۵	۶
پ اسلام آباد	۱	۳
پ احمد آباد	۳	۶
م دینان	۷	۶
پ ولاشان	۴	۴
پ فودان	۰	۰
م کوشک	۳	۰
خ قلعه امیریه	۲	۳
خ تیرانچی	۳	۶
م اصغر آباد	۳	۰
مسکن مهر	۵	۶

****مراکز و پایگاه های مطهری، هفتصد دستگاه، فروشان، گارد، آدریان، جوادیه، قرطمان، اندان، جوی آباد شمس، جوی آباد ۱، وازیجه، اسپریز، درجه ۲، دینان، مسکن مهر، مکتب الصادق، بوعلی، هرستان، کهندژ، درجه ۱، احمدآباد، ولاشان و خانه بهداشت تیرانچی در اسرع وقت جلسه ای با حضور پزشک و کلیه مراقبین تشکیل داده و با استفاده از ده گام بهبود کیفیت مبتنی بر شواهد راهکارهای مداخله ای جهت ارتقاء شاخص های برنامه کودکان مخصوص شاخص هایی که پایین تر از میانگین شهرستان می باشد طراحی و صورت جلسه آن به واحد سلامت خانواده ارسال گردد. عدم ارتقاء شاخص و نرسیدن به حد انتظار در ارزشیابی سالیانه موثر خواهد بود.**