

تحلیل پوشش معاینات پزشکی کودکان در شش ماهه اول سال ۱۴۰۱

تا قبل از نیمه دوم سال ۹۶ معاینه پزشکی کودکان در سن ۵-۳ روزگی انجام می شد، اما در نیمه دوم سال ۹۶ پس از برگزاری کارگاه بسته خدمتی نوین کودک سالم ، کلیه کودکان باید در سنین ۳-۵ روزگی، ۶،۱۲،۲۴،۳۶ و ۶۰ ماهگی از طرف مراقب سلامت(انجام خدمت بررسی معاینه کودک توسط پزشک) به پزشک ارجاع شوند و پزشک از طریق مسیر فهرست مراقبت ها - مراجعه با شکایت- خدمت ارزیابی کودک در معاینه (ویزیتپزشک) پایلوت را انجام و کودک را معاینه کند. به منظور آگاهی از وضعیت موجود و طراحی مداخلات موثر مقایسه نتایج مربوط به استخراج معاینات پزشکی کودکان از سامانه سیب(مخرج پوشش) و داشبورد مدیریتی (صورت پوشش) در شش ماهه اول سال ۱۴۰۱ و مقایسه با شش ماهه سال ۱۴۰۰ و میانگین شهرستان به شرح ذیل ارائه می گردد.

** با توجه به نتایج پوشش معاینه کودکان توسط پزشک در شش ماهه اول ۱۴۰۱ در سنین ۵-۳ روزگی، ۶، ۱۲، ۲۴، ۳۶ و ۶۰ ماهگی در شهرستان **بیشترین درصد پوشش** مربوط به پوشش معاینه ۱۲ ماهگی با **۵۰.۳ درصد** و **کمترین درصد پوشش** مربوط به پوشش معاینه ۶۰ ماهگی با **۱۵.۲ درصد** می باشد.

۱-درصد پوشش معاینه پزشکی ۳ تا ۵ روزگی:

شش ماهه اول ۱۴۰۱: از تعداد ۲۲۴۶ کودک که طی شش ماهه اول ۱۴۰۱ زنده به دنیا آمده اند، تعداد ۱۰۹۵ کودک برابر با ۴۸.۷ درصد توسط پزشک معاینه شده اند. و از این تعداد کودک معاینه شده ۵۴۴ کودک معادل ۴۹.۶ درصد در معاینه مشکل داشته اند.مشکلات شامل مشکل جدی احتمالی، زردی، اختلال ژنتیکی و

مقایسه شش ماهه اول ۱۴۰۰ و ۱۴۰۱: میانگین پوشش معاینه پزشک ۳ تا ۵ روزگی در شش ماهه اول سال ۱۴۰۱ برابر ۴۸.۷ درصد می باشد که **نسبت به شش ماهه اول سال ۱۴۰۰ (۶۳.۸درصد) ۱۵.۱ درصد افت پوشش وجود دارد.** مراکز و پایگاه های دینان، فودان، احمد آباد، فتح اباد، مسکن مهر، آدریان، قرطمان، اصغرآباد، بوعلی، سیدالشهدا، گارد، فروشان، وازیچه، جوی آباد ۱، دستگرد، جوی آباد شمس، پروین، علیمردان، تیرانچی، منظریه، هفتصد دستگاه و مطهری در شش ماهه اول ۱۴۰۱ افت پوشش نسبت به شش ماهه اول ۱۴۰۰ داشتند.

مقایسه سه ماهه اول و دوم ۱۴۰۱: میانگین پوشش معاینه پزشکی ۳ تا ۵ روزگی در سه ماهه دوم ۵۱ درصد می باشد که **نسبت به سه ماهه اول(۴۶.۳درصد) ۴.۷درصد افزایش پوشش وجود دارد.** مراکز و پایگاه های دینان ، احمدآباد، فتح آباد ، کهندژ ، آدریان ، گارد، فروشان ، وازیچه ، پروین ، کوشک ، منظریه ، هفتصد دستگاه ، مکتب الصادق و خانه بهداشت قلعه امیریه در سه ماهه دوم افت پوشش نسبت به سه ماهه اول داشتند. مراکز و پایگاه های فروشان ، فتح آباد ، هفتصد دستگاه ، جوی آباد ۱ ، جوی آباد ۲ ، درچه ۱ ، پروین ، دینان ، مطهری ، قرطمان ، آدریان ، احمد آباد ، علیمردان ، مسکن مهر ، فودان و خانه بهداشت تیرانچی در سه ماهه اول و دوم پایین

تر از میانگین شهرستان بودند. مراکز و پایگاه های اسلام آباد ، هرستان ، کوشک ، کهندژ ، اندوان ، درچه ۲ ، وازیچه ، سیدالشهدا ، ولاشان ، اصغرآباد ، اسفریز در سه ماهه اول و دوم بالاتر از میانگین شهرستان بودند.

مراکز و پایگاه های فروشان ، فتح آباد ، هفتصددستگاه ، پروین ، دینان ، آدریان ، احمد آباد علاوه بر اینکه در سه ماهه اول و دوم ۱۴۰۱ پایین تر از میانگین شهرستان بودند در سه ماهه دوم نسبت به سه ماهه اول افت پوشش داشتند.

۲- درصد پوشش معاینه پزشکی ۶ ماهگی:

شش ماهه اول ۱۴۰۱: از تعداد ۲۲۴۲ کودک که در شش ماهه اول سال ۱۴۰۱ ، ۶ ماهه شده اند ، تعداد ۱۰۲۵ کودک معادل ۴۵.۷ درصد توسط پزشک معاینه شده اند. و از این تعداد کودک معاینه شده ۳۰ کودک معادل ۲.۹ درصد در معاینه مشکل داشته اند. مشکلات شامل مشکل جدی احتمالی ، اختلال ژنتیکی و ...

مقایسه شش ماهه اول ۱۴۰۰ و ۱۴۰۱: میانگین پوشش معاینه پزشکی ۶ ماهگی در شش ماهه اول سال ۱۴۰۱ برابر ۴۵.۷ درصد می باشد که نسبت به شش ماهه اول سال ۱۴۰۰ (۴۳.۴ درصد) ۲.۳ درصد ارتقاء پوشش وجود دارد. مراکز و پایگاه های دینان، هرستان، اصغرآباد، بوعلی، جوی آباد ۱، اسفریز، جوی ایاد شمس، پروین ، علیمردان، قلعه امیریه، قلعه امیریه، هفتصددستگاه، مطهری و مکتب الصادق در شش ماهه اول ۱۴۰۱ افت پوشش نسبت به شش ماهه اول ۱۴۰۰ داشتند.

مقایسه سه ماهه اول و دوم ۱۴۰۱: میانگین پوشش معاینه پزشکی ۶ ماهگی در سه ماهه دوم ۴۶.۹ درصد می باشد که نسبت به سه ماهه اول (۴۴.۶ درصد) ۲.۳ درصد افزایش پوشش وجود دارد. مراکز و پایگاه های دینان ، فودان ، درچه ۱ ، اندوان ، کهندژ، مسکن مهر ، جوادیه ، قرطمان ، هرستان ، بوعلی ، گاردن ، وازیچه ، پروین ، کوشک ، درچه ۲ ، منظریه ، مطهری ، مکتب الصادق و خانه بهداشت تیرانچی در سه ماهه دوم افت پوشش نسبت به سه ماهه اول داشتند. مراکز و پایگاه های پروین ، فتح آباد ، اندوان ، دینان ، گاردن ، کهندژ ، مسکن مهر ، علیمردان ، هفتصددستگاه ، جوی آباد ۱ ، اسفریز در سه ماهه اول و دوم پایین تر از میانگین شهرستان بودند. مراکز و پایگاه های اسلام آباد ، کوشک ، قرطمان ، وازیچه ، مطهری ، درچه ۲ ، فروشان ، سیدالشهدا ، جوادیه ، درچه ۱ و خانه بهداشت تیرانچی در سه ماهه اول و دوم بالاتر از میانگین شهرستان بودند.

مراکز و پایگاه های پروین ، اندوان ، فتح آباد ، دینان ، گاردن ، کهندژ و مسکن مهر علاوه بر اینکه در سه ماهه اول و دوم ۱۴۰۱ پایین تر از میانگین شهرستان بودند در سه ماهه دوم نسبت به سه ماهه اول افت پوشش داشتند.

۳- درصد پوشش معاینه پزشکی ۱۲ ماهگی:

شش ماهه اول ۱۴۰۱: از تعداد ۲۲۸۲ کودک که در شش ماهه اول سال ۱۴۰۱، ۱۲ ماهه شده اند، تعداد ۱۱۴۸ کودک معادل ۵۰.۳ درصد توسط پزشک معاینه شده اند. و از این تعداد کودک معاینه شده ۲۲ کودک معادل ۱.۹ درصد در معاینه مشکل داشته اند. مشکلات شامل مشکل جدی احتمالی، اختلال ژنتیکی و ...

مقایسه شش ماهه اول ۱۴۰۰ و ۱۴۰۱: میانگین پوشش معاینه پزشکی ۱۲ ماهگی در شش ماهه اول سال ۱۴۰۱ برابر ۵۰.۳ درصد می باشد که نسبت به شش ماهه اول سال ۱۴۰۰ (۴۴.۸ درصد) ۵.۵ درصد افزایش پوشش وجود دارد. مراکز و پایگاه های فتح اباد، قرطمان، بوعلی، شهدای گارد، جوی اباد ۱، جوی اباد شمس، پروین، علیمردان، کوشک، تیرانچی، قلعه امیریه، هفتصد دستگاه، مطهری و هفتصد دستگاه در شش ماهه اول سال ۱۴۰۱ نسبت به شش ماهه اول سال ۱۴۰۰ افت پوشش داشتند.

مقایسه سه ماهه اول و دوم ۱۴۰۱: میانگین پوشش غربالگری تکامل ۱۲ ماهگی در سه ماهه دوم ۵۱.۶ درصد می باشد که نسبت به سه ماهه اول (۴۹ درصد) ۲.۶ درصد افزایش پوشش وجود دارد. مراکز و پایگاه های دینان، فودان، اندوان، فتح آباد، کهندژ، مسکن مهر، جوادیه، قرطمان، هرستان، گارد، فروشان، وازیچه، جوی آباد ۱، اسفریز، پروین، کوشک، درچه ۲، منظریه، مطهری، مکتب الصادق و خانه بهداشت تیرانچی در سه ماهه دوم افت پوشش نسبت به سه ماهه اول داشتند. مراکز و پایگاه های گارد، ولاشان، پروین، فتح آباد، دینان، کهندژ، مسکن مهر، علیمردان، جوی آباد ۱، هفتصد دستگاه، اسفریز، مکتب الصادق و آدریان در سه ماهه اول و دوم پایین تر از میانگین شهرستان بودند. مراکز و پایگاه های درچه ۲، کوشک، وازیچه، قرطمان، مطهری، جوادیه، فروشان، هرستان، اسلام آباد، اصغر آباد، درچه ۱ و خانه بهداشت قلعه امیریه در سه ماهه اول و دوم بالاتر از میانگین شهرستان بودند.

مراکز و پایگاه های گارد، فتح آباد، پروین، دینان، کهندژ، مسکن مهر، مکتب الصادق و اسفریز علاوه بر اینکه در سه ماهه اول و دوم ۱۴۰۱ پایین تر از میانگین شهرستان بودند در سه ماهه دوم نسبت به سه ماهه اول افت پوشش داشتند.

۴- درصد پوشش معاینه پزشکی ۲۴ ماهگی:

شش ماهه اول ۱۴۰۱: از تعداد ۲۳۷۳ کودک که در شش ماهه اول سال ۱۴۰۱، ۲۴ ماهه شده اند، تعداد ۷۶۲ کودک معادل ۳۲.۱ درصد توسط پزشک معاینه شده اند. و از این تعداد کودک معاینه شده ۱۶ کودک معادل ۲.۰۹ درصد در معاینه مشکل داشته اند. مشکلات شامل مشکل جدی احتمالی، اختلال ژنتیکی و ...

مقایسه شش ماهه اول ۱۴۰۰ و ۱۴۰۱: میانگین پوشش معاینه پزشکی ۲۴ ماهگی در شش ماهه اول سال ۱۴۰۱ برابر ۳۲.۱ درصد می باشد که نسبت به شش ماهه اول سال ۱۴۰۰ (۲۷.۷ درصد) ۴.۴ درصد ارتقاء پوشش وجود دارد. مراکز و پایگاه های دینان، ولاشان، احمدآباد، مسکن مهر، اصغرآباد، بوعلی، گارد، جوی اباد ۱، جوی اباد شمس، پروین، علیمردان، کوشک و هفتصد دستگاه در شش ماهه اول سال ۱۴۰۱ افت پوشش نسبت به شش ماهه اول سال ۱۴۰۰ داشتند.

مقایسه سه ماهه اول و دوم ۱۴۰۱: میانگین پوشش معاینه پزشکی ۲۴ ماهگی در سه ماهه دوم ۳۲.۶ درصد می باشد که نسبت به سه ماهه اول (۳۱.۶ درصد) ۱ درصد افت پوشش وجود دارد. مراکز و پایگاه های های **ولاشان کهنڈ مسکن مهر قرظمان هرستان بوعلی سیدالشهدا گاردن جوی اباد ۱ پروین کوشک درجه ۲ منظریه مکتب الصادق و خانه های بهداشت قلعه امیریه و تیرانچی** در سه ماهه دوم افت پوشش نسبت به سه ماهه اول داشتند. مراکز و پایگاه های **دینان ، ولاشان ، اندوان ، مسکن مهر ، آدریان ، جوادیه ، گاردن ، جوی اباد ۱ ، اسفریز ، دستگرد ، پروین ، علیمردان و هفتصد دستگاه** در سه ماهه اول و دوم پایین تر از میانگین شهرستان بودند. مراکز و پایگاه های **فودان ، فتح آباد ، هرستان ، اصغرآباد ، سیدالشهدا ، فروشان ، وازیچه ، کوشک درجه ۲ ، مطهری و خانه های بهداشت قلعه امیریه و تیرانچی** در سه ماهه اول و دوم بالاتر از میانگین شهرستان بودند.

مراکز و پایگاه های ولاشان ، مسکن مهر ، گاردن ، جوی اباد ۱ ، پروین علاوه بر اینکه در سه ماهه اول و دوم ۱۴۰۱ پایین تر از میانگین شهرستان بودند در سه ماهه دوم نسبت به سه ماهه اول افت پوشش داشتند.

۵- درصد پوشش معاینه پزشکی ۳۶ ماهگی:

شش ماهه اول ۱۴۰۱: از تعداد ۲۵۴۶ کودک که در شش ماهه اول سال ۱۴۰۱ ، ۳۶ ماهه شده اند ، تعداد ۱۰۵۰ کودک معادل ۴۱.۲ درصد توسط پزشک معاینه شده اند. و از این تعداد کودک معاینه شده ۱۶ کودک معادل ۱.۵ درصد در معاینه مشکل داشته اند. مشکلات شامل مشکل جدی احتمالی ، اختلال ژنتیکی و ...

مقایسه شش ماهه اول ۱۴۰۰ و ۱۴۰۱: میانگین پوشش معاینه پزشکی ۳۶ ماهگی در شش ماهه اول سال ۱۴۰۱ برابر ۴۱.۲ درصد می باشد که نسبت به شش ماهه اول سال ۱۴۰۰ (۳۲.۵ درصد) ۸.۷ درصد ارتقاء پوشش وجود دارد. مراکز و پایگاه های **دینان ، گاردن ، جوی اباد ۱ ، جوی اباد شمس ، پروین ، علیمردان ، تیرانچی و هفتصد دستگاه** در شش ماهه اول سال ۱۴۰۱ افت پوشش نسبت به شش ماهه اول سال ۱۴۰۰ داشتند.

مقایسه سه ماهه اول و دوم ۱۴۰۱: میانگین پوشش معاینه پزشکی ۳۶ ماهگی در سه ماهه دوم ۳۵.۶ درصد می باشد که نسبت به سه ماهه اول (۴۶.۶ درصد) ۱۱ درصد افت پوشش وجود دارد. مراکز و پایگاه های های **دینان ، کهنڈ ، مسکن مهر ، جوادیه ، قرظمان ، هرستان ، بوعلی ، سیدالشهدا ، گاردن ، فروشان ، وازیچه ، اسفریز ، پروین ، کوشک درجه ۲ ، منظریه ، هفتصد دستگاه ، مطهری ، مکتب الصادق و خانه های بهداشت قلعه امیریه و تیرانچی** در سه ماهه دوم افت پوشش نسبت به سه ماهه اول داشتند. مراکز و پایگاه های **تیرانچی ، کهنڈ ، اندوان ، جوادیه ، پروین ، فتح آباد ، مکتب الصادق ، ولاشان ، اسفریز ، دینان ، هفتصد دستگاه ، آدریان ، گاردن ، مسکن مهر و جوی اباد ۱** در سه ماهه اول و دوم پایین تر از میانگین شهرستان بودند. مراکز و پایگاه های **کوشک ، درجه ۲ ، سیدالشهدا ، مطهری ، اصغرآباد ، فودان ، قرظمان ، هرستان و وازیچه** در سه ماهه اول و دوم بالاتر از میانگین شهرستان بودند.

مراکز و پایگاه های کهندهز ، اندوان ، جوادیه ، پروین ، مکتب الصادق ، اسفریز ، دینان ، هفتصد دستگاه ، گارد ر ، مسکن مهر و خانه بهداشت تیرانچی علاوه بر اینکه در سه ماهه اول و دوم ۱۴۰۱ پایین تر از میانگین شهرستان بودند در سه ماهه دوم نسبت به سه ماهه اول افت پوشش داشتند.

۶- درصد پوشش معاینه پزشکی ۶۰ ماهگی:

شش ماهه اول ۱۴۰۱: از تعداد ۳۳۲۷ کودک که در شش ماهه اول سال ۱۴۰۱ ، ۶۰ ماهه شده اند ، تعداد کودک ۵۰۶ معادل ۱۵.۲ درصد توسط پزشک معاینه شده اند. و از این تعداد کودک معاینه شده ۸ کودک معادل ۱.۵ درصد در معاینه مشکل داشته اند. مشکلات شامل مشکل جدی احتمالی ، اختلال ژنتیکی و ...

مقایسه شش ماهه اول ۱۴۰۰ و ۱۴۰۱: میانگین پوشش معاینه پزشکی ۶۰ ماهگی در شش ماهه اول سال ۱۴۰۱ برابر ۱۵.۲ درصد می باشد که نسبت به شش ماهه اول سال ۱۴۰۰ (۱۰.۶) ۴.۶ درصد ارتقاء پوشش وجود دارد. مراکز و پایگاه های ولاشان ، فتح اباد ، بوعلی ، وازیچه ، جوی اباد شمس ، جوی اباد ۱ ، اسفریز ، پروین ، علیمردان و هفتصد دستگاه در شش ماهه اول سال ۱۴۰۱ افت پوشش نسبت به شش ماهه اول سال ۱۴۰۰ داشتند.

مقایسه سه ماهه اول و دوم ۱۴۰۱: میانگین پوشش معاینه پزشکی ۶۰ ماهگی در سه ماهه دوم ۱۶.۸ درصد می باشد که نسبت به سه ماهه اول (۱۳.۶ درصد) ۳.۲ درصد ارتقاء پوشش وجود دارد. مراکز و پایگاه های **فودان ، اسفریز ، پروین ، کوشک ، درچه ۲ ، هفتصد دستگاه و خانه های بهداشت قلعه امیریه و تیرانچی** در سه ماهه دوم افت پوشش نسبت به سه ماهه اول داشتند. مراکز و پایگاه های **درچه ۱ ، پروین ، گارد ر ، علیمردان ، فروشان ، اسفریز ، فتح آباد ، مسکن مهر ، هفتصد دستگاه ، اندوان ، جوی آباد ۱ ، جوی آباد ۲ ، دینان ، کهندهز ، آدریان و مکتب الصادق** در سه ماهه اول و دوم پایین تر از میانگین شهر ستان بودند. مراکز و پایگاه های **فودان ، درچه ۲ ، کوشک ، مطهری ، اصغراباد ، هرستان ، بوعلی و خانه های بهداشت قلعه امیریه و تیرانچی** در سه ماهه اول و دوم بالاتر از میانگین شهرستان بودند.

مراکز و پایگاه های پروین ، اسفریز و هفتصد دستگاه علاوه بر اینکه در سه ماهه اول و دوم ۱۴۰۱ پایین تر از میانگین شهرستان بودند در سه ماهه دوم نسبت به سه ماهه اول افت پوشش داشتند.

تعیین حد انتظار در شش ماهه دوم سال ۱۴۰۱		
پوشش در شش ماهه دوم ۱۴۰۱	پوشش در شش ماهه اول ۱۴۰۱	نوع پوشش
۹۰	۴۸.۷	معاینه پزشکی ۳ تا ۵ روزگی
۷۰	۴۵.۷	معاینه پزشکی ۶ ماهگی
۷۰	۵۰.۳	معاینه پزشکی ۱۲ ماهگی
۷۰	۳۲.۱	معاینه پزشکی ۲۴ ماهگی
۶۵	۴۱.۲	معاینه پزشکی ۳۶ ماهگی
۶۰	۱۵.۲	معاینه پزشکی ۶۰ ماهگی

تحلیل کلی پوشش معاینات پزشکی در ۶ سن ۳ تا ۵ روزگی - ۶-۱۲-۲۴-۳۶ و ۶۰ ماهگی

مرکز/پایگاه/خانه بهداشت	افت پوشش معاینات در سه ماه دوم نسبت به سه ماهه اول (زرد رنگ) (از ۶ پوشش در چند پوشش افت وجود داشته است)	در سه ماهه اول و دوم پوشش معاینات پایین تر از میانگین شهرستان (قرمز) (از ۶ پوشش در چند پوشش پایین تر بوده است)	در سه ماهه اول و دوم پوشش معاینات پایین تر از میانگین شهرستان و در سه ماهه دوم افت پوشش نسبت به سه ماهه اول (قرمز بولد) (از ۹ پوشش در چند پوشش هم افت داشته و هم پایین تر بوده)	در سه ماهه اول و دوم پوشش معاینات بالاتر از میانگین شهرستان (سبز) (از ۶ پوشش در چند پوشش بالاتر از میانگین بوده است)
م نظریه	5	-	-	-
پ مطهری	3	1	-	6
پ مکتب الصادق	5	3	2	-
پ هفتصد دستگاه	3	6	2	-
م بوعلی	3	-	-	1
پ فروشان	3	2	1	3
پ شهدای گاردر	5	5	4	-
پ سیدالشهداء	2	-	-	4
م آدریان	1	5	1	-
پ جوادالائمه	3	2	1	2
پ قرطمان	4	1	-	3
پ هرستان	4	-	-	5
م اندان	3	4	2	1
پ فتح آباد	2	5	3	1
پ کهندژ	5	3	3	1
م جوی آباد شمس	-	2	-	-
پ جوی آباد ۱	2	6	1	-
پروین	6	6	5	-
علیمردان	-	5	-	-
پ وازیچه	4	-	-	5
م دستگرد	-	1	-	-

1	2	5	3	پ اسفریز
6	-	-	5	م درجه ۲
2	-	2	1	پ درجه ۱
3	-	-	-	پ اسلام آباد
-	1	1	1	پ احمد آباد
-	4	6	4	م دینان
1	1	3	1	پ ولاشان
3	-	1	3	پ فودان
6	-	-	6	م کوشک
3	-	-	4	خ قلعه امیریه
3	1	2	5	خ تیرانچی
5	-	-	-	م اصغر آباد
-	4	6	4	مسکن مهر

مراکز و پایگاه های منظریه، مطهری، مکتب الصادق، هفتصد دستگاه، بوعلی، فروشان، گارد، جوادیه، قرطمان، هرستان، اندان، کهندژ و وازیچه در ۳ تا ۵ سن و مرکز کوشک و پایگاه پروین در کل سنین تکامل افت پوشش در سه ماهه دوم ۱۴۰۱ نسبت به سه ماهه اول سال ۱۴۰۱ داشتند.

***مرکز و پایگاه های مکتب الصادق، گارد، آدریان، اندان، فتح آباد، کهندژ، علیمردان، اسفریز و ولاشان در ۳ تا ۵ سن و مراکز و پایگاه های هفتصد دستگاه، جوی آباد، پروین، دینان و مسکن مهر در کل سنین در سه ماهه اول و دوم پایین تر از میانگین شهرستان بودند.**

***مراکز و پایگاه های گارد، فتح آباد، کهندژ، پروین، دینان و مسکن مهر در ۳ تا ۵ سن علاوه بر اینکه در سه ماهه اول و دوم ۱۴۰۱ پایین تر از میانگین شهرستان بودند در سه ماهه دوم نسبت به سه ماهه اول افت پوشش داشتند.**

***مراکز و پایگاه های فروشان، سیدالشهداء، قرطمان، هرستان، وازیچه، اسلام آباد، فودان، قلعه امیریه، تیرانچی و اصغرآباد در ۳ تا ۵ سن و مراکز و پایگاه های مطهری، درچه ۲ و کوشک در کل سنین در سه ماهه اول و دوم بالاتر از میانگین شهرستان بودند، که جای تشکر دارد.**

*****مراکز و پایگاه های کاردر، فتح آباد، کهندژ، پروین، دینان و مسکن مهر در ا سرعت وقت جلسه ای با محوریت پزشکی مرکز/پایگاه/ خانه بهداشت تشکیل و علل افت پوشش بررسی گردد و مداخلات لازم جهت ارتقاء پوشش طراحی و صورت جلسه آن به برنامه سلامت کودکان از طریق اتوما سیون پیام گردد. مقتضی است روند ارتقاء پوشش به صورت ماهیانه بررسی و در جلسات هماهنگی مطرح گردد. **لازم به ذکر است پایگاه سلامت کهندژ در شش ماهه اول در پوشش های تکامل نیز عملکرد نامطلوبی داشته است.****

راهکار جهت ارتقاء شاخص و رسیدن به حد انتظار:

۱- همانطور که ملاحظه می فرمایید بالاترین درصد پوشش معاینه کودکان در سنین ۱۲ ماهگی (۵۰.۳ درصد) و کمترین درصد پوشش مربوط به معاینه ۶۰ ماهگی (۱۵.۲ درصد) می باشد. به منظور ارتقاء شاخص، پیگیری کودکان در همه سنین معاینه بسیار اهمیت دارد. لازم است کلیه کودکان در سنین ۶-۱۲-۲۴-۳۶-۶۰ ماهگی توسط غیر پزشکی جهت انجام مراقبت، تحویل پرسشنامه تکامل و انجام معاینه پزشکی شوند. (در ابتدای ماه گروه هدف استخراج شود). اگر در روز مراجعه کودک پزشکی در مرکز حضور نداشت و یا بار مراجعات پزشکی زیاد بود به کودک جهت انجام معاینه پزشکی در روزهای بعد نوبت داده شود و تا زمان انجام معاینه پزشکی پیگیری مستمر انجام شود. با توجه به اینکه خدمات ۶۰ ماهگی به جزء ASQ (تا ۶۳ ماهگی فعال است) از ۴ سال و ۵ ماه و ۶ روز تا ۴ سال ۱۱ ماه و ۴ روز فعال می باشد لازم است کودکان ۶۰ ماهه، ۳ ماه زودتر جهت انجام مراقبت، معاینه پزشکی و تحویل پرسشنامه ASQ پیگیری شوند. جهت ارتقاء پوشش معاینه پزشکی ۳-۵ روزگی، لیست نوزادان مراجعه کننده به مرکز تجمیع مراقبت ۳-۵ روزگی که روزانه در گروه پوشش سلامت خانواده و مسئولین برنامه کودکان گذاشته می شود بررسی و نوزادانی که توسط پزشکی مرکز تجمیع معاینه نشده اند استخراج و جهت انجام معاینه پزشکی در پایگاه تحت پوشش پیگیری شوند.

۲- آموزش به والدین در خصوص اهمیت معاینه توسط پزشک به منظور شناسایی و مداخله به موقع برای بیماریهای پنهان کودکان بسیار مهم و با اهمیت است.

۳- بازه زمانی فعال بودن معاینات پزشکی کودکان در سامانه سیب:

معاینه ۳-۵ روزگی: از ۱ روز تا ۴ ماه و ۲۷ روز

معاینه ۶ ماهگی: از ۴ ماه و ۲۸ روز تا ۱۰ ماه و ۱۰ روز

معاینه ۱۲ ماهگی: از ۱۰ ماه و ۱۱ روز تا ۱ سال و ۸ ماه و ۲۰ روز

معاینه ۲۴ ماهگی: از ۱ سال و ۸ ماه و ۲۱ روز تا ۲ سال و ۸ ماه و ۱۴ روز

معاینه ۳۶ ماهگی: از ۲ سال و ۸ ماه و ۱۵ روز تا ۴ سال و ۵ ماه و ۵ روز

معاینه ۶۰ ماهگی: از ۴ سال و ۵ ماه و ۶ روز تا ۴ سال و ۱۱ ماه و ۴ روز

**لازم به ذکر است گروه هدف انجام معاینه پزشکی ۶-۱۲-۲۴-۳۶ و ۶۰ ماهگی در ۶ ماهه دوم سال ۱۴۰۱ قبل از شروع هر ماه توسط کارشناس کودکان در ستاد شبکه استخراج و به تفکیک هر پایگاه ثبت و در قالب فایل اکسل جهت کلیه مراکز و پایگاه ها اتوماسیون می گردد. که گروه هدف مهر ماه طی مکاتبه به شماره ۶۳۹۲/۶۵/د مورخ ۱۴۰۱/۷/۲ و گروه هدف ابان ماه طی مکاتبه به شماره ۸۱۲۳/۶۵/د مورخ ۱۴۰۱/۸/۹ و گروه هدف آذر ماه طی مکاتبه به شماره ۹۳۵۱/۶۵/د مورخ ۱۴۰۱/۹/۹ ارسال گردید. همچنین مقرر شده در ۶ ماهه دوم سال ۱۴۰۱ لیست نوزادانی که در مرکز جمع مراقبت ۳ تا ۵ روزگی معاینه پزشکی نشده اند هر دو هفته یک بار در قالب فایل اکسل و به تفکیک هر پایگاه ارسال گردد. لیست نوزادان ۲ هفته اول مهر ماه به شماره نامه ۷۱۳۷/۶۵/د مورخ ۱۴۰۱/۷/۲۰ و هفته سوم و چهارم مهر ماه به شماره نامه ۸۱۴۷/۶۵/د مورخ ۱۴۰۱/۸/۹ و گروه هدف ۲ هفته اول آبان ماه به شماره نامه ۸۴۵۵/۶۵/د مورخ ۱۴۰۱/۸/۱۷ و هفته سوم و چهارم آبان ماه به شماره ۹۱۹۱/۶۵/د مورخ ۱۴۰۱/۹/۶ و هفته اول و دوم اذر ماه به شماره نامه ۹۸۵۹/۶۵/د مورخ ۱۴۰۱/۹/۲۲ ارسال گردید.

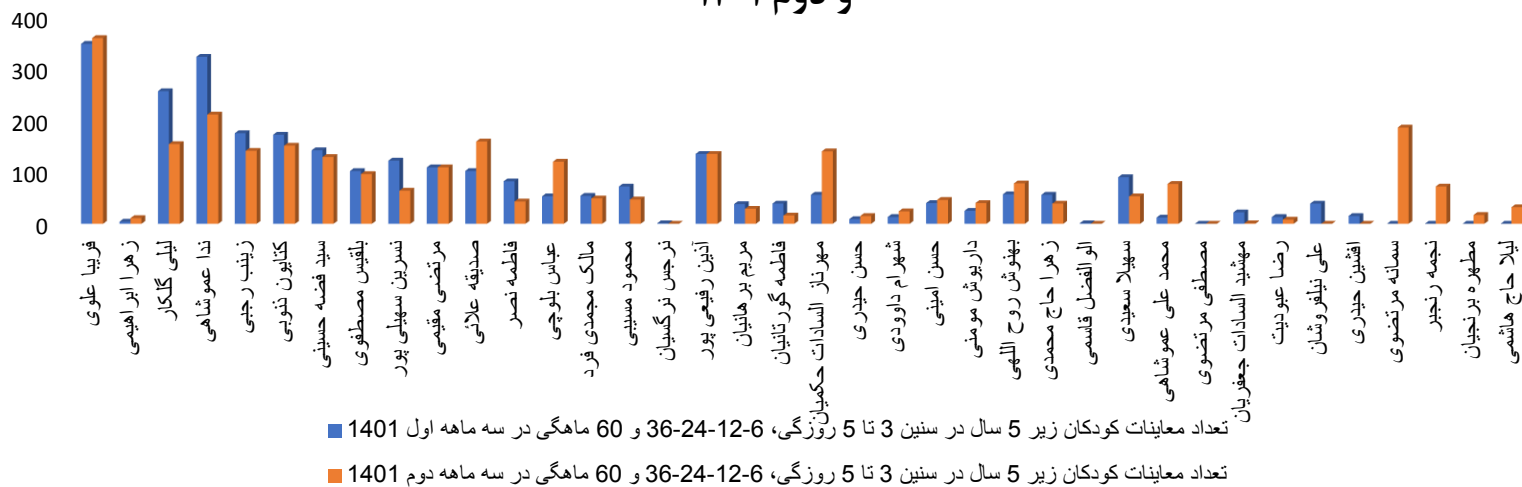
**مکاتبه به شماره ۵۲۹۸/۶۵/د مورخ ۱۴۰۱/۶/۹ با موضوع راهکار جهت ارتقاء پوشش مراقبت، معاینه پزشکی و مراقبت ۶۰ ماهگی ارسال شده است. مقتضی است مطالعه و اقدام گردد.

مسیر انجام معاینات پزشکی در کلیه سنین معاینه به شرح زیر می باشد:

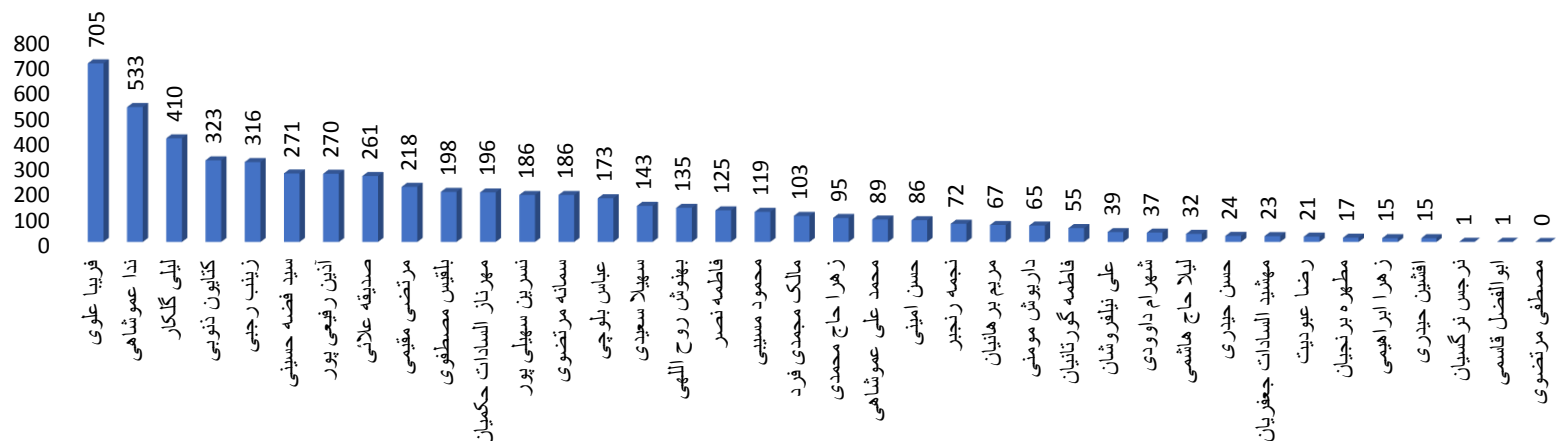
فهرست مراقبت ها-مراجعه با شکایت ← کودک پایلوت سالم

نمودار مقایسه ای تعداد معاینات کودکان به تفکیک پزشک ارائه دهنده خدمت در سه ماهه اول

و دوم ۱۴۰۱

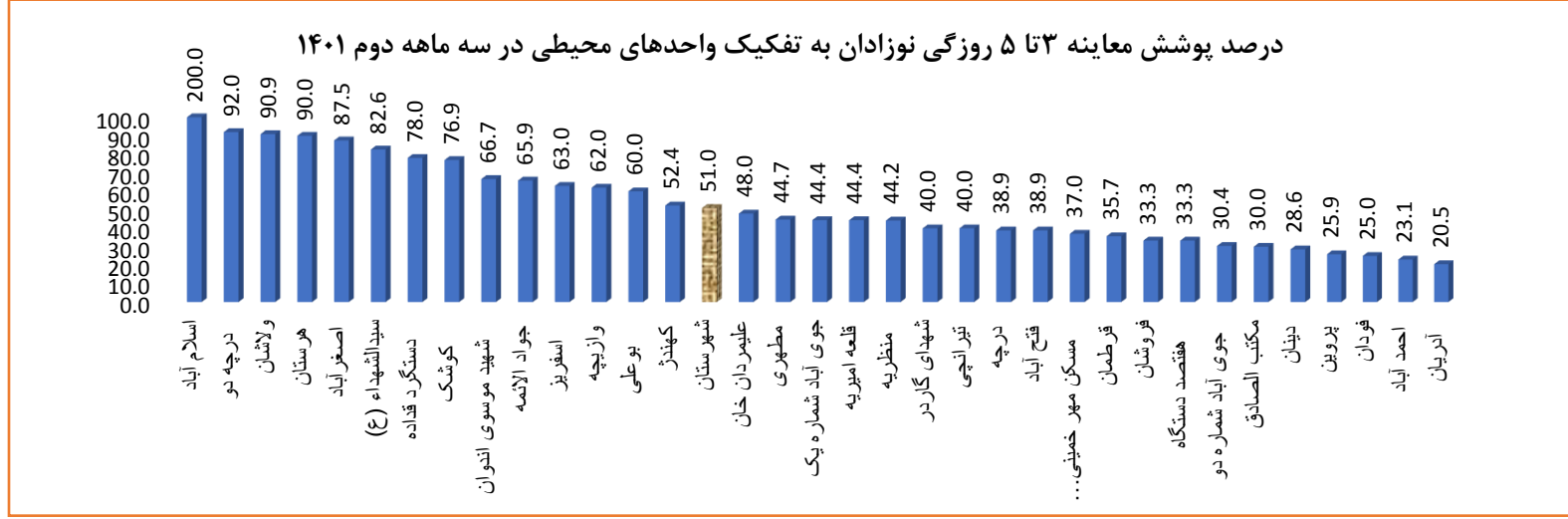
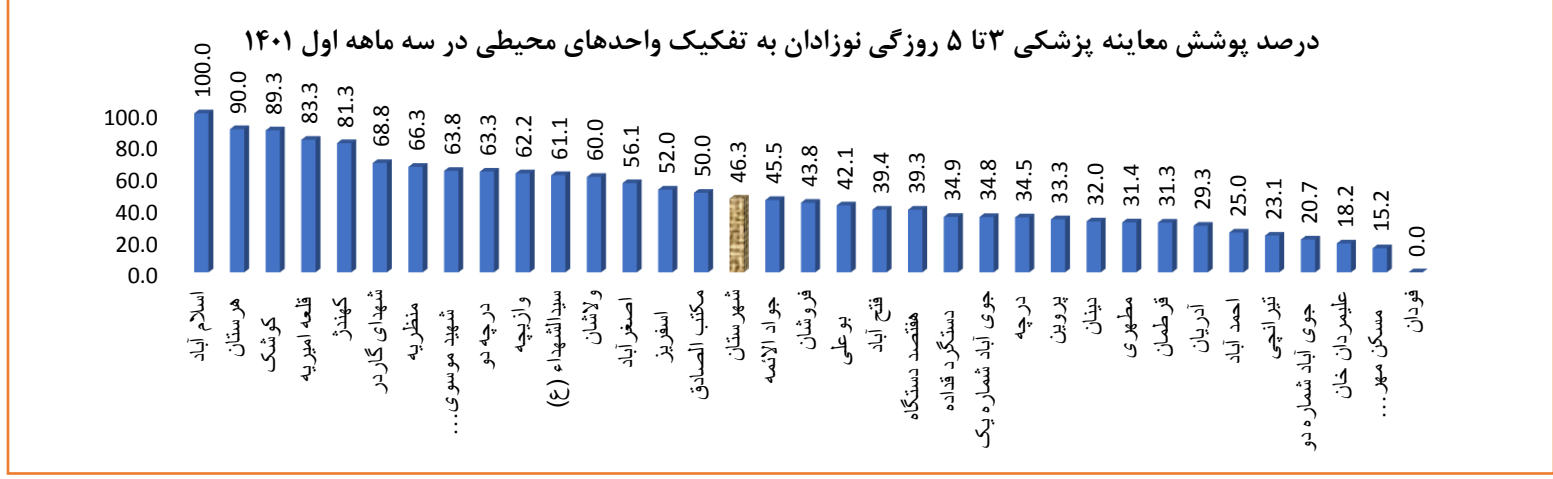


نمودار مقایسه ای تعداد معاینات کودکان زیر 5 سال به تفکیک پزشک ارائه دهنده خدمت در شش ماهه اول 1401



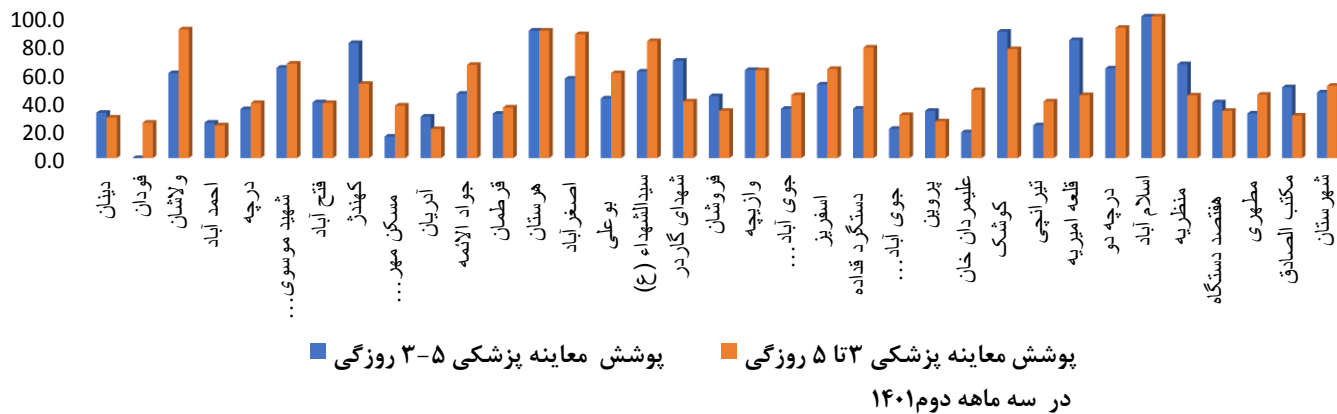
نام پزشک	تعداد معاینات کودکان زیر ۵ سال در سنین ۳ تا ۵ روزگی، ۶-۱۲-۳۶ و ۶۰ ماهگی در سه ماهه اول ۱۴۰۱	تعداد معاینات کودکان زیر ۵ سال در سنین ۳ تا ۵ روزگی، ۶-۱۲-۳۶ و ۶۰ ماهگی در سه ماهه اول ۱۴۰۱	نام پزشک	تعداد معاینات کودکان زیر ۵ سال در سنین ۳ تا ۵ روزگی، ۶-۱۲-۳۶ و ۶۰ ماهگی در سه ماهه دوم ۱۴۰۱	تعداد معاینات کودکان زیر ۵ سال در سنین ۳ تا ۵ روزگی، ۶-۱۲-۳۶ و ۶۰ ماهگی در سه ماهه اول ۱۴۰۱
فریبا علوی	347	358	ابوالفضل قاسمی	1	0
زهرا ابراهیمی	4	11	سهیلا سعیدی	90	53
لیلی گلکار	256	154	محمد علی عموشاهی	12	77
ندا عموشاهی	322	211	مصطفی مرتضوی	0	0
زینب رجبی	175	141	مهشید السادات جعفریان	22	1
کتایون ذنوبی	172	151	رضا عبودیت	13	8
سید فاضل حسینی	142	129	علی نیلفروشان	39	0
بلقیس مصطفوی	102	96	افشین حیدری	15	0
نسرین سهیلی پور	122	64	سمانه مرتضوی	0	186
مرتضی مقیمی	109	109	نجمه رنجبر	0	72
صدیقه علائی	102	159	مطهره برنجیان	0	17
فاطمه نصر	82	43	لیلا حاج هاشمی	0	32
عباس بلوچی	53	120	کل	2775	2850
مالک مجمدی فرد	54	49			
محمود مسیبی	72	47			
نرجس نرگسیان	1	0			
آذین رفیعی پور	135	135			
مریم برهانیان	38	29			
فاطمه گورتانیا	39	16			
مهراناز السادات حکمیان	56	140			
حسن حیدری	9	15			
شهرام داوودی	13	24			
حسن امینی	40	46			
داریوش مومنی	25	40			
بهنوش روح اللهی	57	78			
زهرا حاج محمدی	56	39			

۱- معاینه پزشکی ۳ تا ۵ روزگی



نمودار مقایسه ای درصد پوشش معاینه ۳ تا ۵ روزگی نوزادان به تفکیک واحدهای محیطی در سه ماهه اول و دوم

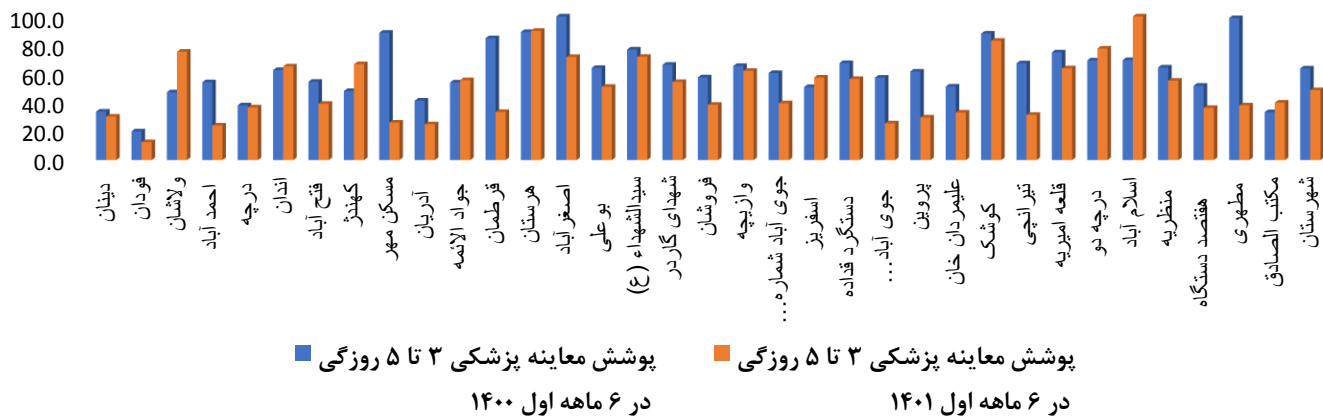
۱۴۰۱



در سه ماهه اول ۱۴۰۱

نمودار مقایسه ای درصد پوشش معاینه ۳ تا ۵ روزگی نوزادان به تفکیک واحدهای محیطی در ۶ ماهه اول ۱۴۰۰ و

۱۴۰۱



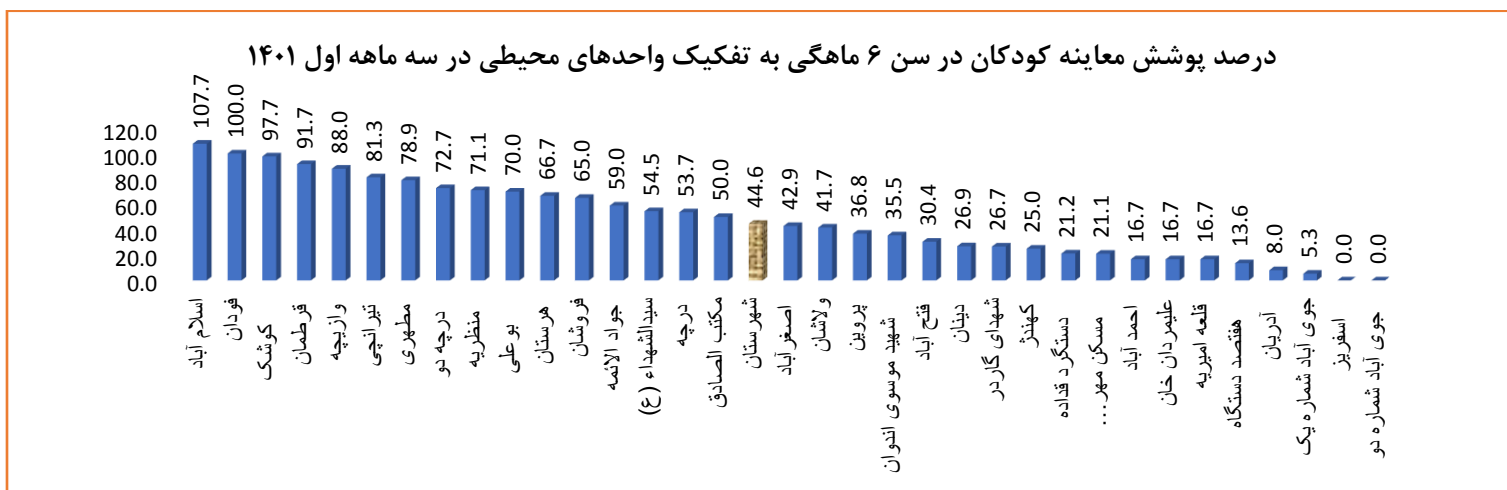
در ۶ ماهه اول ۱۴۰۰

در ۶ ماهه اول ۱۴۰۱

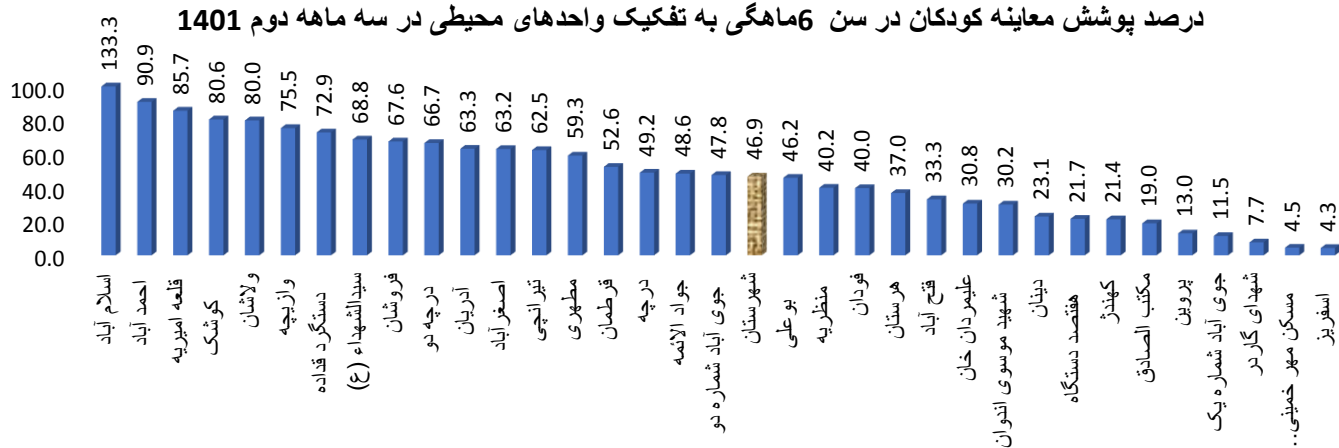
مرکز/پایگاه/خانه بهداشت	پوشش معاینه پزشکی ۳-۵ روزگی در سه ماهه اول ۱۴۰۱	پوشش معاینه پزشکی ۳ تا ۵ روزگی در ۶ ماهه اول ۱۴۰۰	پوشش معاینه پزشکی ۳ تا ۵ روزگی در سه ماهه دوم ۱۴۰۱	پوشش معاینه پزشکی ۳ تا ۵ روزگی در ۶ ماهه اول ۱۴۰۱
دینان	32.0	33.7	28.6	30.3
فودان	0.0	20.0	25.0	12.5
ولاشان	60.0	47.2	90.9	75.5
احمد آباد	25.0	54.2	23.1	24.0
درچه	34.5	38.1	38.9	36.7
شهید موسوی اندوان	63.8	62.7	66.7	65.2
فتح آباد	39.4	54.5	38.9	39.1
کهنده	81.3	48.1	52.4	66.8
مسکن مهر خمینی شهر	15.2	88.7	37.0	26.1
آدریان	29.3	41.4	20.5	24.9
جواد الائمه	45.5	54.1	65.9	55.7
قرطمان	31.3	84.8	35.7	33.5
هرستان	90.0	89.2	90.0	90.0
اصغرآباد	56.1	111.1	87.5	71.8
بوعلی	42.1	64.2	60.0	51.1
سیدالشهداء (ع)	61.1	77.0	82.6	71.9
شهدای گارد	68.8	66.4	40.0	54.4
فروشان	43.8	57.6	33.3	38.5
وازیچه	62.2	65.6	62.0	62.1
جوی آباد شماره یک	34.8	60.7	44.4	39.6
اسفریز	52.0	50.8	63.0	57.5
دستگرد ق داده	34.9	67.5	78.0	56.5
جوی آباد شماره دو	20.7	57.4	30.4	25.5
پروین	33.3	61.7	25.9	29.6
علیمردان خان	18.2	51.2	48.0	33.1
کوشک	89.3	88.1	76.9	83.1

31.5	67.4	40.0	23.1	تیرانچی
63.9	75.0	44.4	83.3	قلعه امیریه
77.7	69.4	92.0	63.3	درچه دو
150.0	69.7	200.0	100.0	اسلام آباد
55.3	64.5	44.2	66.3	منظریه
36.3	51.8	33.3	39.3	هفتصد دستگاه
38.1	98.9	44.7	31.4	مطهری
40.0	33.3	30.0	50.0	مکتب الصادق
48.7	63.8	51.0	46.3	شهرستان

۲- معاینه ۶ ماهگی

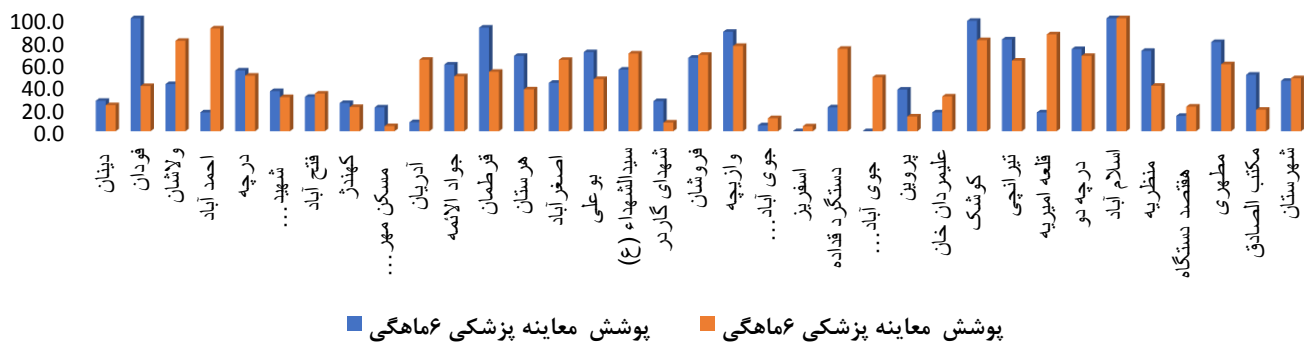


درصد پوشش معاینه کودکان در سن 6 ماهگی به تفکیک واحدهای محیطی در سه ماهه دوم 1401



نمودار مقایسه ای درصد پوشش معاینه کودکان در سن 6 ماهگی به تفکیک واحدهای محیطی در سه ماهه اول و

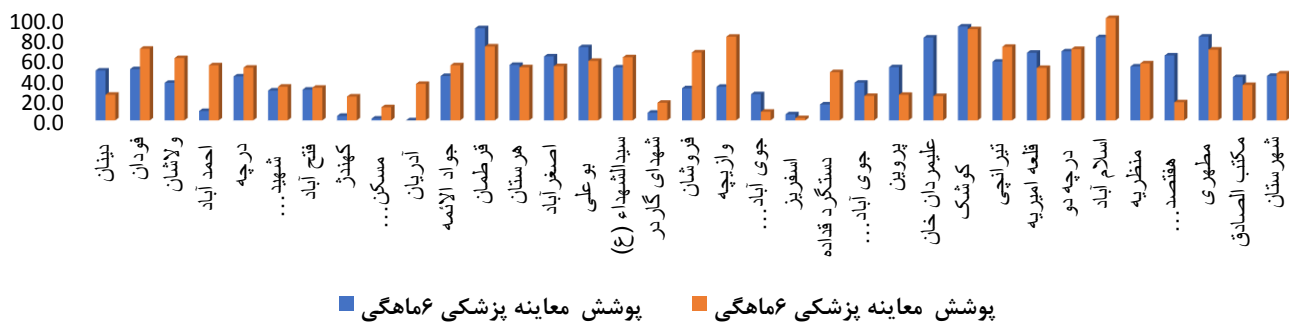
دوم 1401



در سه ماهه اول 1401

در سه ماهه دوم 1401

نمودار مقایسه ای درصد پوشش معاینه کودکان در سن ۶ ماهگی به تفکیک واحدهای محیطی در ۶ ماهه اول ۱۴۰۰ و ۱۴۰۱



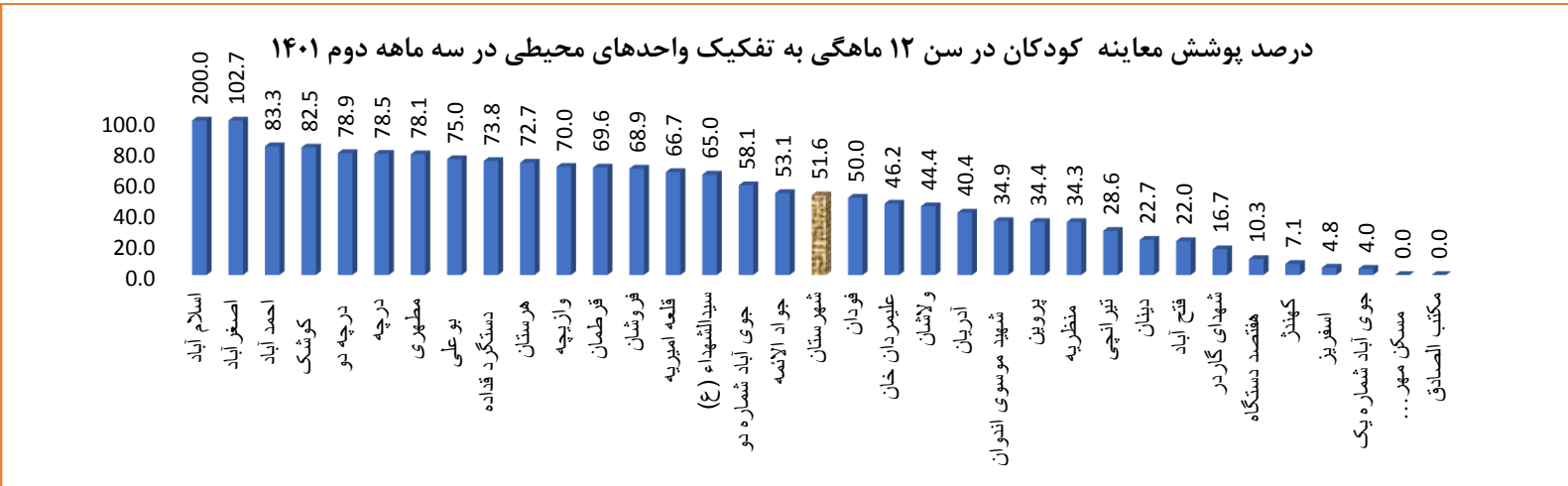
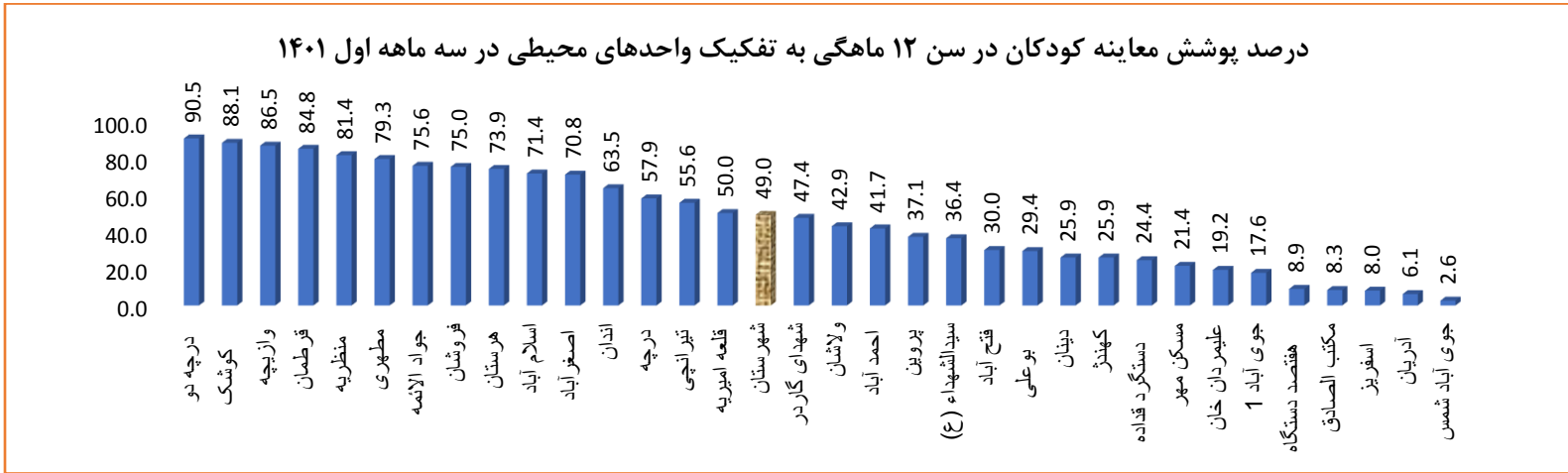
در ۶ماهه اول ۱۴۰۰

در ۶ماهه اول ۱۴۰۱

پوشش معاینه پزشکی ۶ماهگی	پوشش معاینه پزشکی ۶ماهگی	پوشش معاینه پزشکی ۶ماهگی	پوشش معاینه پزشکی ۶ماهگی	مرکز/پایگاه/خانه بهداشت
در ۶ماهه اول ۱۴۰۱	در ۶ماهه اول ۱۴۰۰	در سه ماهه دوم ۱۴۰۱	در سه ماهه اول ۱۴۰۱	
25.0	48.6	23.1	26.9	دینان
70.0	50.0	40.0	100.0	فودان
60.8	36.7	80.0	41.7	ولاشان
53.8	9.1	90.9	16.7	احمد آباد
51.4	42.9	49.2	53.7	درچه
32.8	29.1	30.2	35.5	شهید موسوی اندوان
31.9	30.0	33.3	30.4	فتح آباد
23.2	4.3	21.4	25.0	کهندژ
12.8	1.7	4.5	21.1	مسکن مهر خمینی شهر

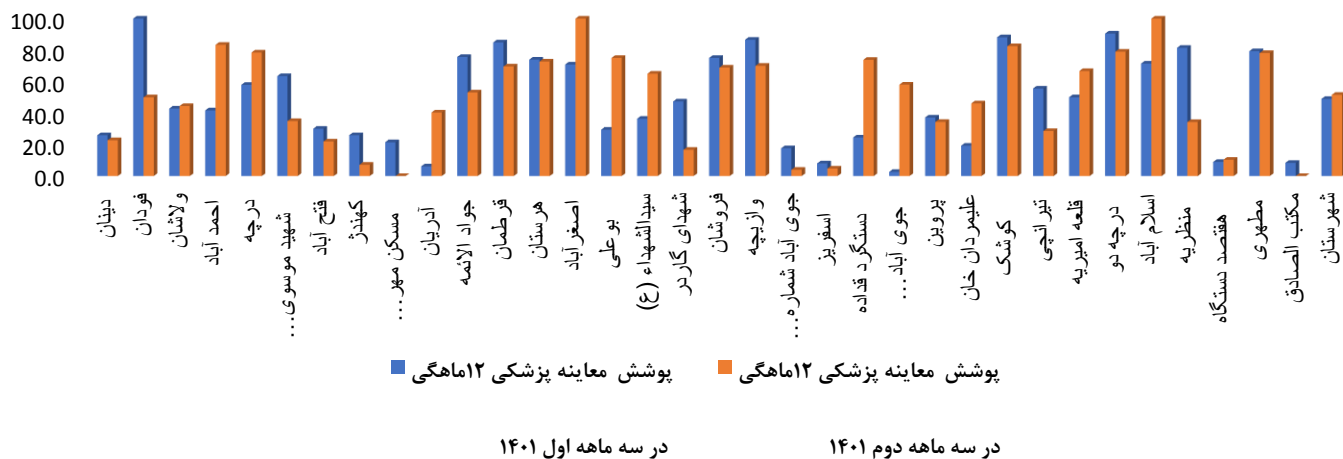
35.6	0.0	63.3	8.0	آدریان
53.8	43.3	48.6	59.0	جواد الائمه
72.1	90.0	52.6	91.7	قرطمان
51.9	54.2	37.0	66.7	هرستان
53.0	62.5	63.2	42.9	اصغرآباد
58.1	71.5	46.2	70.0	بوعلی
61.6	51.7	68.8	54.5	سیدالشهداء (ع)
17.2	7.4	7.7	26.7	شهدای گارد
66.3	31.3	67.6	65.0	فروشان
81.7	32.8	75.5	88.0	وازیچه
8.4	25.6	11.5	5.3	جوی آباد شماره یک
2.2	5.9	4.3	0.0	اسفریز
47.0	15.5	72.9	21.2	دستگرد قداده
23.9	36.8	47.8	0.0	جوی آباد شماره دو
24.9	51.9	13.0	36.8	پروین
23.7	80.9	30.8	16.7	علیمردان خان
89.1	91.7	80.6	97.7	کوشک
71.9	57.4	62.5	81.3	تیرانچی
51.2	66.1	85.7	16.7	قلعه امیریه
69.7	67.4	66.7	72.7	درچه دو
120.5	81.3	133.3	107.7	اسلام آباد
55.7	52.6	40.2	71.1	منظریه
17.6	63.4	21.7	13.6	هفتصد دستگاه
69.1	81.8	59.3	78.9	مطهری
34.5	42.2	19.0	50.0	مکتب الصادق
45.7	43.4	46.9	44.6	شهرستان

۳- معاینه ۱۲ ماهگی



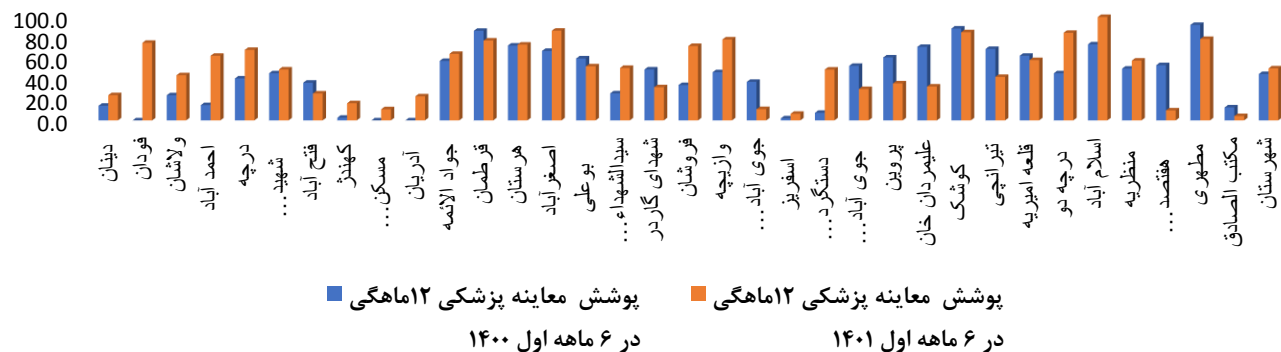
نمودار مقایسه ای درصد پوشش معاینه کودکان در سن ۱۲ ماهگی به تفکیک واحدهای محیطی در سه ماهه اول و

دوم ۱۴۰۱



نمودار مقایسه ای درصد پوشش معاینه کودکان در سن ۱۲ ماهگی به تفکیک واحدهای محیطی در ۶ ماهه اول

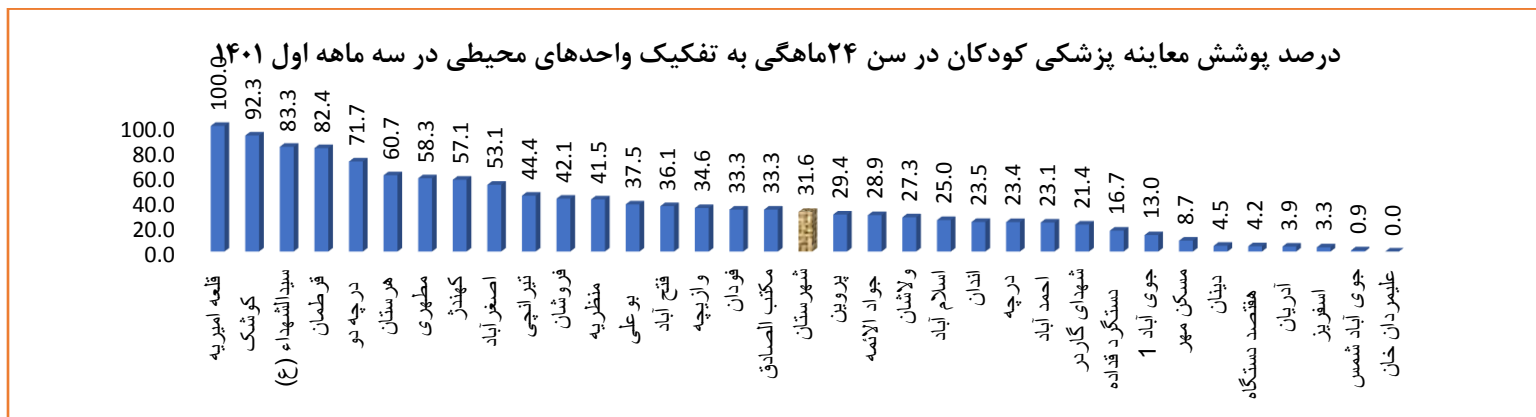
۱۴۰۰ و ۱۴۰۱

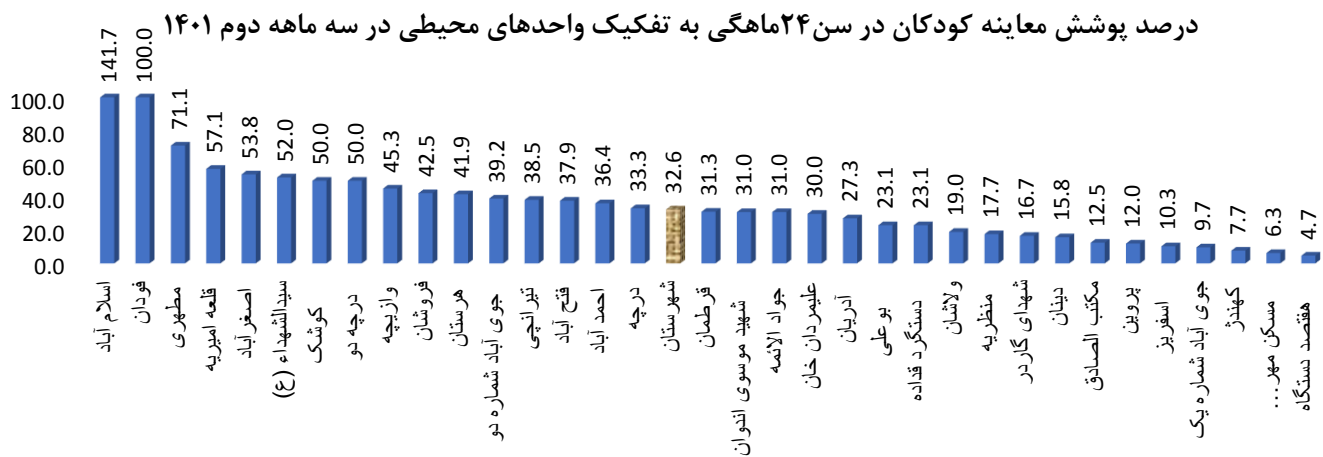


پوشش معاینه پزشکی ۱۲ ماهگی در ۶ ماهه اول ۱۴۰۱	پوشش معاینه پزشکی ۱۲ ماهگی در ۶ ماهه اول ۱۴۰۰	پوشش معاینه پزشکی ۱۲ ماهگی در سه ماهه دوم ۱۴۰۱	پوشش معاینه پزشکی ۱۲ ماهگی در سه ماهه اول ۱۴۰۱	مرکز/ پایگاه/ خانه بهداشت
24.3	14.1	22.7	25.9	دینان
75.0	0.0	50.0	100.0	فودان
43.7	24.3	44.4	42.9	ولاشان
62.5	14.7	83.3	41.7	احمد آباد
68.2	40.5	78.5	57.9	درچه
49.2	45.5	34.9	63.5	شهید موسوی اندوان
26.0	36.4	22.0	30.0	فتح آباد
16.5	2.5	7.1	25.9	کهندژ
				مسکن مهر خمینی شهر
10.7	0.0	0.0	21.4	
23.2	0.0	40.4	6.1	آدریان
64.3	57.5	53.1	75.6	جواد الائمه
77.2	86.7	69.6	84.8	قرطمان
73.3	72.4	72.7	73.9	هرستان
86.8	67.2	102.7	70.8	اصغرآباد
52.2	59.9	75.0	29.4	بوعلی
50.7	26.1	65.0	36.4	سیدالشهداء (ع)
32.0	49.2	16.7	47.4	شهدای گارد
71.9	34.1	68.9	75.0	فروشان
78.3	46.5	70.0	86.5	وازیچه
10.8	37.3	4.0	17.6	جوی آباد شماره یک
6.4	1.9	4.8	8.0	اسفریز
49.1	7.3	73.8	24.4	دستگرد قداده

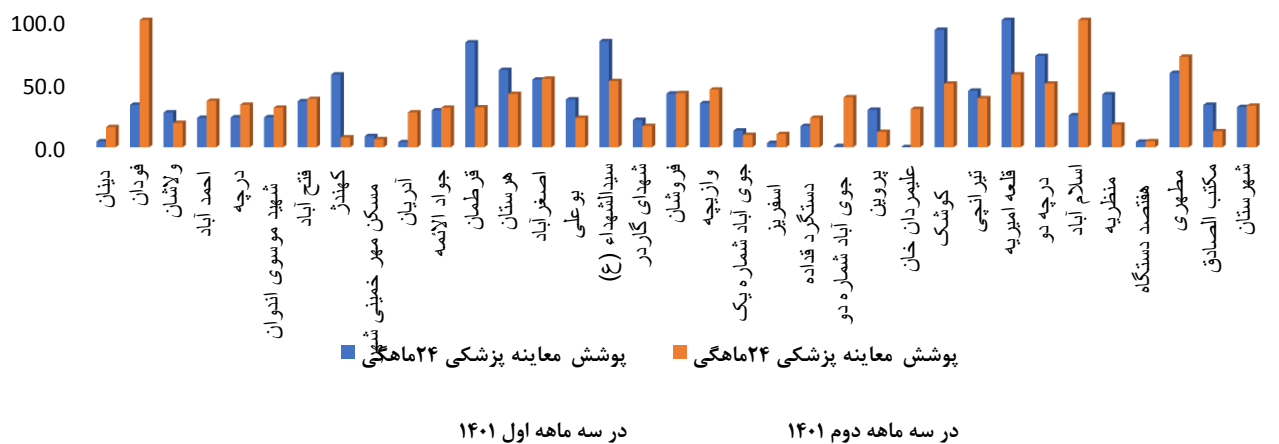
30.3	52.7	58.1	2.6	جوی آباد شماره دو
35.8	60.8	34.4	37.1	پروین
32.7	71.0	46.2	19.2	علیمردان خان
85.3	88.9	82.5	88.1	کوشک
42.1	69.1	28.6	55.6	تیرانچی
58.3	62.5	66.7	50.0	قلعه امیریه
84.7	45.5	78.9	90.5	درچه دو
135.7	73.5	200.0	71.4	اسلام آباد
57.8	50.1	34.3	81.4	منظریه
9.6	53.4	10.3	8.9	هفتصد دستگاه
78.7	92.3	78.1	79.3	مطهری
4.2	12.5	0.0	8.3	مکتب الصادق
50.3	44.8	51.6	49.0	شهرستان

۴- معاینه ۲۴ ماهگی





نمودار مقایسه ای درصد پوشش معاینه کودکان در سن ۲۴ ماهگی به تفکیک واحدهای محیطی در سه ماهه اول و دوم ۱۴۰۱



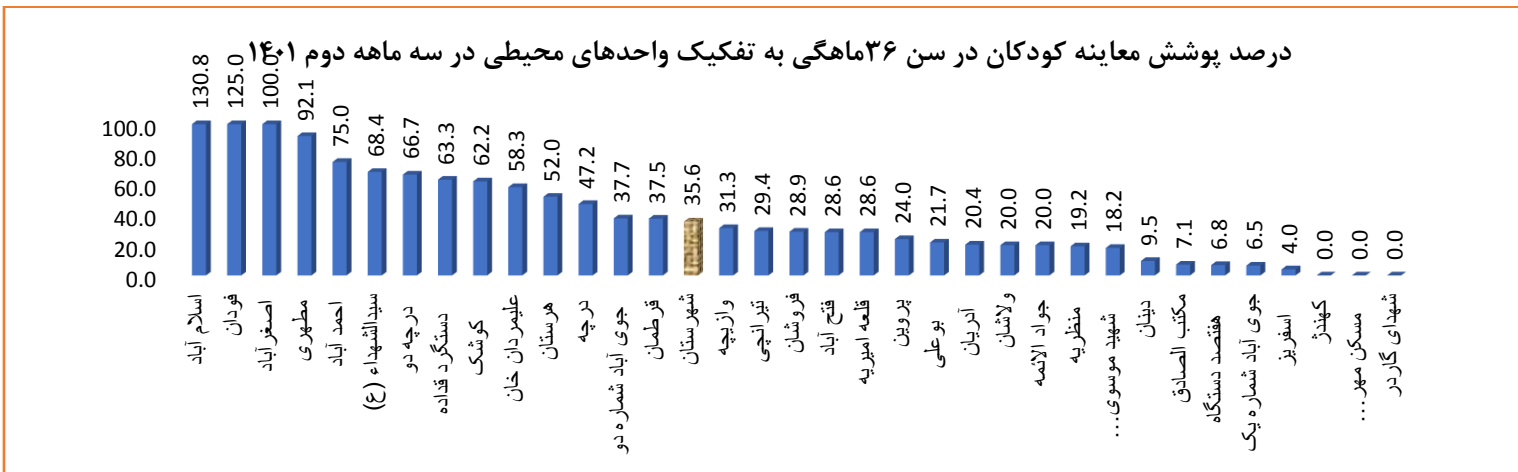
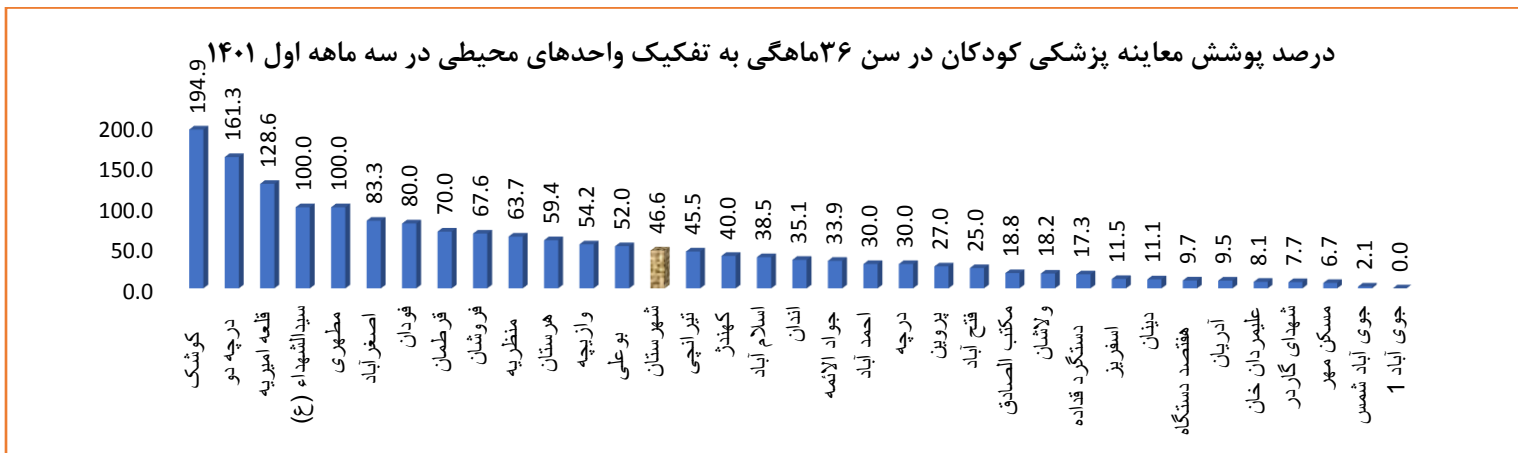
نمودار مقایسه ای درصد پوشش معاینه کودکان در سن ۲۴ ماهگی به تفکیک واحدهای محیطی در ۶ ماهه اول ۱۴۰۰ و ۱۴۰۱



مرکز/پایگاه/خانه بهداشت	پوشش معاینه پزشکی ۲۴ ماهگی در سه ماهه اول ۱۴۰۱	پوشش معاینه پزشکی ۲۴ ماهگی در ۶ ماهه اول ۱۴۰۰	پوشش معاینه پزشکی ۲۴ ماهگی در ۶ ماهه اول ۱۴۰۱	پوشش معاینه پزشکی ۲۴ ماهگی در سه ماهه اول ۱۴۰۱
دینان	4.5	19.8	10.2	15.8
فودان	33.3	12.5	66.7	100.0
ولاشان	27.3	29.4	23.2	19.0
احمد آباد	23.1	34.2	29.7	36.4
درچه	23.4	13.7	28.4	33.3
شهید موسوی اندوان	23.5	17.3	27.3	31.0
فتح آباد	36.1	16.4	37.0	37.9
کهندژ	57.1	2.3	32.4	7.7
مسکن مهر خمینی شهر	8.7	7.9	7.5	6.3
آدریان	3.9	0.0	15.6	27.3

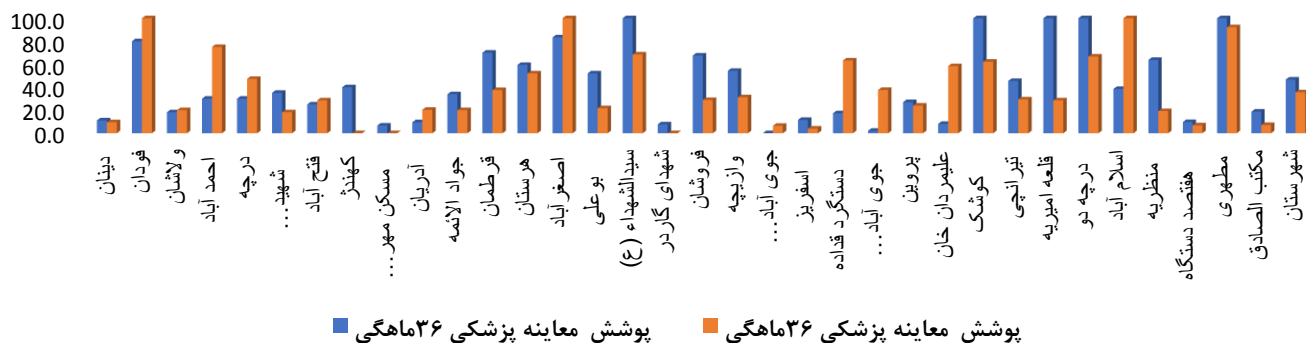
30.0	9.9	31.0	28.9	جواد الائمه
56.8	28.6	31.3	82.4	قرطمان
51.3	45.4	41.9	60.7	هرستان
53.5	66.8	53.8	53.1	اصغرآباد
30.3	38.2	23.1	37.5	بوعلی
67.7	25.0	52.0	83.3	سیدالشهداء (ع)
19.0	21.4	16.7	21.4	شهدای گارد
42.3	20.4	42.5	42.1	فروشان
39.9	33.2	45.3	34.6	وازیچه
11.4	17.3	9.7	13.0	جوی آباد شماره یک
6.8	4.3	10.3	3.3	اسفریز
19.9	10.9	23.1	16.7	دستگرد قداده
20.1	40.2	39.2	0.9	جوی آباد شماره دو
20.7	34.3	12.0	29.4	پروین
15.0	45.0	30.0	0.0	علیمردان خان
71.2	93.1	50.0	92.3	کوشک
41.5	40.2	38.5	44.4	تیرانچی
78.6	42.9	57.1	100.0	قلعه امیریه
60.8	42.9	50.0	71.7	درچه دو
83.3	53.8	141.7	25.0	اسلام آباد
29.6	21.3	17.7	41.5	منظریه
4.5	16.1	4.7	4.2	هفتصد دستگاه
64.7	56.3	71.1	58.3	مطهری
22.9	10.5	12.5	33.3	مکتب الصادق
32.1	27.7	32.6	31.6	شهرستان

۵- معاینه ۳۶ ماهگی



نمودار مقایسه ای درصد پوشش معاینه کودکان در سن ۳۶ ماهگی به تفکیک واحدهای محیطی در سه ماهه اول و

دوم ۱۴۰۱

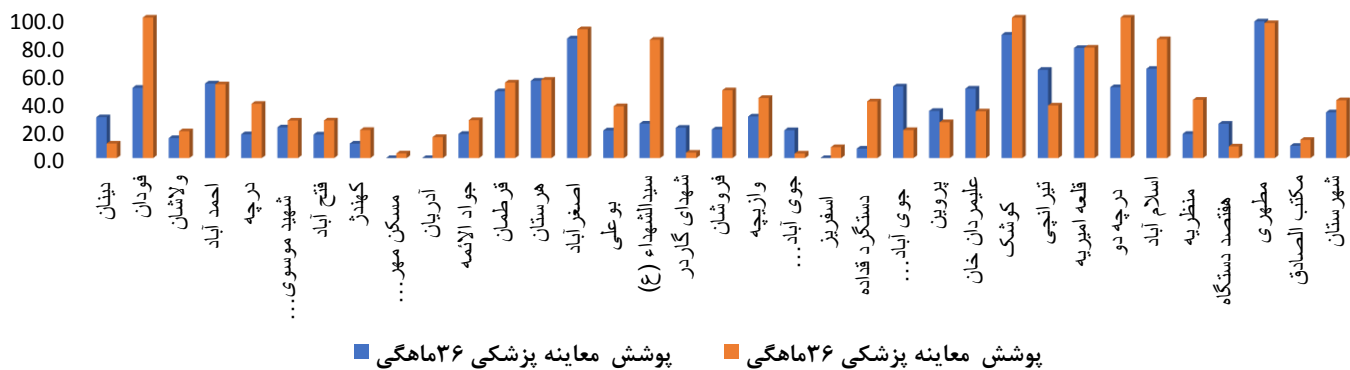


در سه ماهه اول ۱۴۰۱

در سه ماهه دوم ۱۴۰۱

نمودار مقایسه ای درصد پوشش معاینه کودکان در سن ۳۶ ماهگی به تفکیک واحدهای محیطی در ۶ ماهه اول ۱۴۰۰ و

۱۴۰۱



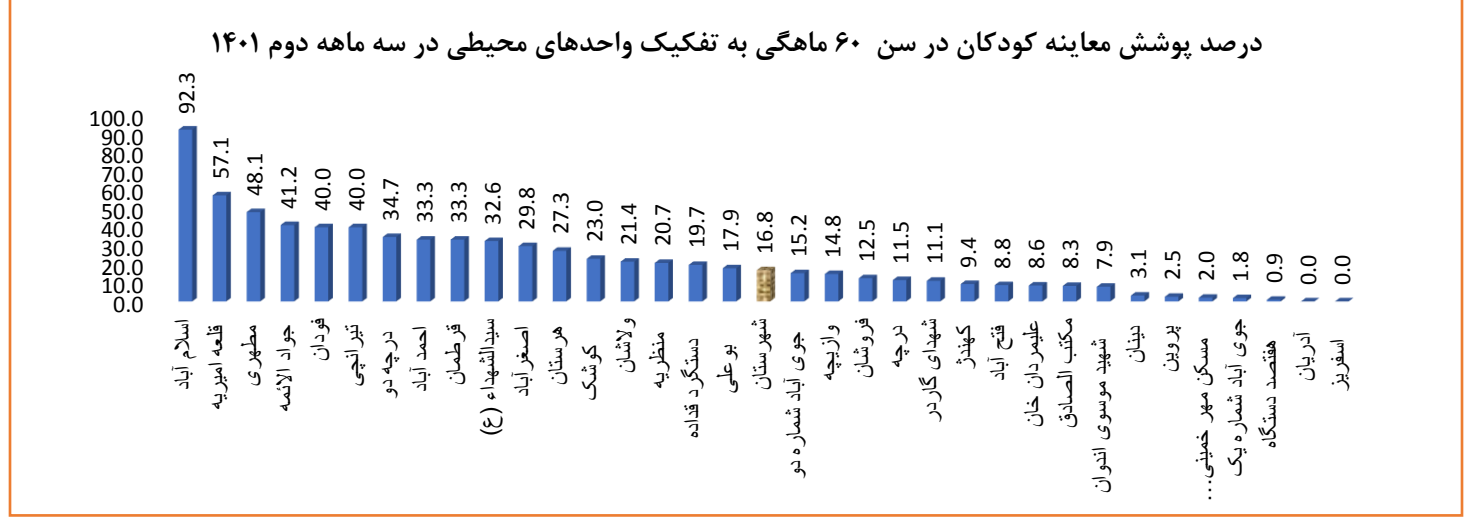
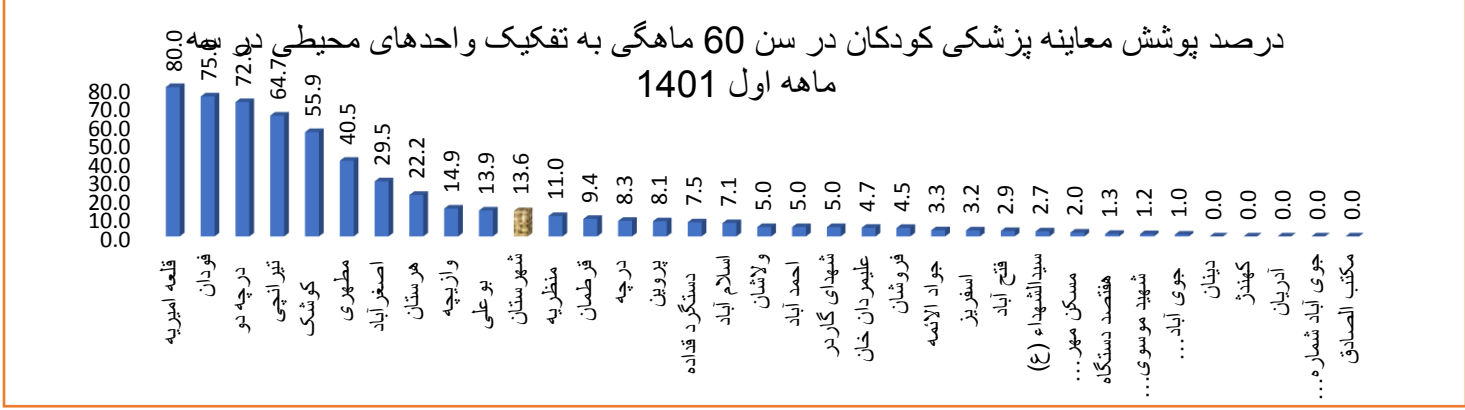
در ۶ ماهه اول ۱۴۰۰

در ۶ ماهه اول ۱۴۰۱

پوشش معاینه پزشکی ۳۶ ماهگی در ۶ ماهه اول ۱۴۰۱	پوشش معاینه پزشکی ۳۶ ماهگی در ۶ ماهه اول ۱۴۰۰	پوشش معاینه پزشکی ۳۶ ماهگی در سه ماهه دوم ۱۴۰۱	پوشش معاینه پزشکی ۳۶ ماهگی در سه ماهه اول ۱۴۰۱	مرکز/ پایگاه/ خانه بهداشت
10.3	29.1	9.5	11.1	دینان
102.5	50.0	125.0	80.0	فودان
19.1	14.2	20.0	18.2	ولاشان
52.5	53.1	75.0	30.0	احمد آباد
38.6	16.9	47.2	30.0	درچه
26.7	21.8	18.2	35.1	شهید موسوی اندوان
26.8	16.7	28.6	25.0	فتح آباد
20.0	10.3	0.0	40.0	کهندژ
				مسکن مهر خمینی شهر
3.3	0.0	0.0	6.7	
14.9	0.0	20.4	9.5	آدریان
27.0	17.2	20.0	33.9	جواد الائمه
53.8	47.5	37.5	70.0	قرطمان
55.7	55.0	52.0	59.4	هرستان
91.7	85.1	100.0	83.3	اصغرآباد
36.9	19.6	21.7	52.0	بوعلی
84.2	24.5	68.4	100.0	سیدالشهداء (ع)
3.8	21.6	0.0	7.7	شهدای گارد
48.2	20.4	28.9	67.6	فروشان
42.7	29.6	31.3	54.2	وازیچه
3.2	19.8	6.5	0.0	جوی آباد شماره یک
7.8	0.0	4.0	11.5	اسفریز
40.3	6.7	63.3	17.3	دستگرد قداده

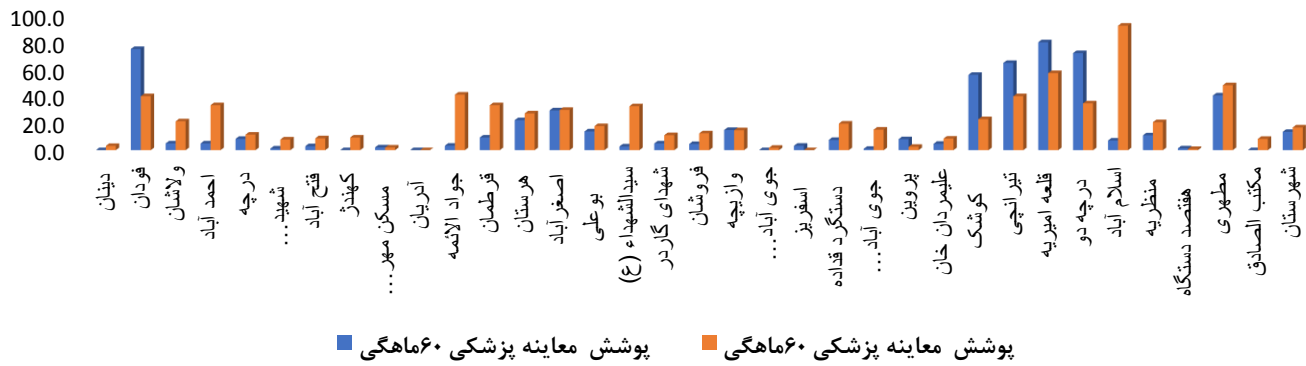
19.9	50.9	37.7	2.1	جوی آباد شماره دو
25.5	33.5	24.0	27.0	پروین
33.2	49.4	58.3	8.1	علیمردان خان
128.5	87.7	62.2	194.9	کوشک
37.4	62.8	29.4	45.5	تیرانچی
78.6	78.3	28.6	128.6	قلعه امیریه
114.0	50.4	66.7	161.3	درچه دو
84.6	63.5	130.8	38.5	اسلام آباد
41.5	17.2	19.2	63.7	منظریه
8.3	24.4	6.8	9.7	هفتصد دستگاه
96.1	97.3	92.1	100.0	مطهری
12.9	8.7	7.1	18.8	مکتب الصادق
41.1	32.5	35.6	46.6	شهرستان

۶- معاینه ۶۰ ماهگی



نمودار مقایسه ای درصد پوشش معاینه کودکان در سن ۶۰ ماهگی به تفکیک واحدهای محیطی در سه ماهه اول و

دوم ۱۴۰۱



در سه ماهه اول ۱۴۰۱

در سه ماهه دوم ۱۴۰۱

نمودار مقایسه ای درصد پوشش معاینه کودکان در سن ۶۰ ماهگی به تفکیک واحدهای محیطی در ۶ ماهه اول

۱۴۰۱ و ۱۴۰۰



در ۶ ماهه اول ۱۴۰۰

در ۶ ماهه اول ۱۴۰۱

پوشش معاینه پزشکی ۶۰ ماهگی در ۶ ماهه اول ۱۴۰۱	پوشش معاینه پزشکی ۶۰ ماهگی در ۶ ماهه اول ۱۴۰۰	پوشش معاینه پزشکی ۶۰ ماهگی در سه ماهه دوم ۱۴۰۱	پوشش معاینه پزشکی ۶۰ ماهگی در سه ماهه اول ۱۴۰۱	مرکز/پایگاه/خانه بهداشت
1.6	0.0	3.1	0.0	دینان
57.5	40.0	40.0	75.0	فودان
13.2	21.4	21.4	5.0	ولاشان
19.2	3.3	33.3	5.0	احمد آباد
9.9	3.3	11.5	8.3	درچه
4.5	3.3	7.9	1.2	شهید موسوی اندوان
5.8	6.0	8.8	2.9	فتح آباد
4.7	0.0	9.4	0.0	کهندژ
2.0	0.0	2.0	2.0	مسکن مهر خمینی شهر
0.0	0.0	0.0	0.0	آدریان
22.2	1.0	41.2	3.3	جواد الائمه
21.4	21.0	33.3	9.4	قرطمان
24.7	17.1	27.3	22.2	هرستان
29.7	25.3	29.8	29.5	اصغرآباد
15.9	12.7	17.9	13.9	بوعلی
17.6	0.0	32.6	2.7	سیدالشهداء (ع)
8.1	0.0	11.1	5.0	شهدای گارد
8.5	3.1	12.5	4.5	فروشان
14.8	21.0	14.8	14.9	وازیچه
0.9	9.3	1.8	0.0	جوی آباد شماره یک
1.6	1.9	0.0	3.2	اسفریز
13.6	1.8	19.7	7.5	دستگرد قداده

8.1	17.5	15.2	1.0	جوی آباد شماره دو
5.3	23.6	2.5	8.1	پروین
6.6	36.1	8.6	4.7	علیمردان خان
39.4	36.0	23.0	55.9	کوشک
52.4	30.0	40.0	64.7	تیرانچی
68.6	50.5	57.1	80.0	قلعه امیریه
53.4	11.5	34.7	72.0	درچه دو
49.7	5.0	92.3	7.1	اسلام آباد
15.8	6.8	20.7	11.0	منظریه
1.1	2.6	0.9	1.3	هفتصد دستگاه
44.3	25.6	48.1	40.5	مطهری
4.2	0.0	8.3	0.0	مکتب الصادق
15.2	10.6	16.8	13.6	شهرستان