

نتایج حاصل از تحلیل غربالگری تکامل در شش ماهه اول ۱۴۰۱

در راستای شناسایی مشکلات تاخیری احتمالی تکاملی کودکان ارزیابی تکامل با استفاده از سوال‌های red flag، غربالگری تکامل با استفاده از پرسشنامه ASQ و آزمون تست بیلی تکاملی انجام می‌گردد. در بسته خدمتی جدید، خدمات ارزیابی تکامل (red flag) در سنین ۲-۹-۱۸ ماهه و ۴ ساله، غربالگری تکامل در سنین ۳۶، ۲۴، ۱۲، ۶ و ۶۰ ماهه ارائه می‌شود و مطابق دستورالعمل ASQ کودکانی که حداقل در یکی از حیطه‌های پرسشنامه ASQ در طبقه "نیاز به ارجاع" قرار گیرد به پزشک مرکز و پس از ارزیابی مجدد توسط پزشک مرکز در صورت نیاز ارجاع به پزشک معین تکامل و سپس در صورت صلاحدید پزشک معین به مرکز تکامل کودکان (محکم کار) ارجاع داده می‌شوند، همچنین به منظور تشخیص مشکل تکاملی کودکان ۱ ماه تا ۴۲ ماه و ۱۶ روز تست تشخیصی بیلی برای شیرخواران ۲ ماهه که نتیجه ارزیابی تکامل (red flag) آنان در طبقه بررسی بیشتر قرار دارد و شیرخواران زیر ۲ ماهه که یکی از شرایط الف) سن تولد کمتر از ۳۷ هفته (۳۶ هفته و ۶ روز) ب- وزن تولد ۲۵۰۰ گرم و کمتر ج- نوزادان پرخطر با شرایط: تعویض خون - مننژیت یا آنسفالیت- تشنج یا هایپوگلیسمی علامت دار - وضعیت عصبی غیرطبیعی در زمان ترخیص- عمل جراحی جمجمه و قفسه سینه- عفونت‌های سیستمیک مثل هرپس داشته باشند در واحدهای بیلی محکم کار و قاعدی انجام می‌گردد. از اینرو به منظور آگاهی از وضعیت موجود و طراحی مداخلات موثر مقایسه نتایج مربوط به پوشش ارزیابی تکامل (RED FLAG) و غربالگری تکامل از سامانه سیب و داشبورد مدیریتی در شش ماهه اول سال ۱۴۰۱ به شرح ذیل ارائه می‌گردد.

— درصد پوشش ارزیابی تکامل با استفاده از سوالهای RED FLAG

۱- درصد پوشش ارزیابی تکامل ۲ ماهگی:

سه ماهه اول ۱۴۰۱: از تعداد ۱۰۸۱ کودک که در سه ماهه اول ۱۴۰۱، دو ماهه شده‌اند، تعداد ۱۰۵۴ کودک معادل ۹۷.۵ درصد با استفاده از سوال‌های RED FLAG از نظر تکامل ارزیابی شده‌اند و از این تعداد، ۹۴ کودک معادل ۸.۹ درصد نیازمند بررسی بیشتر از نظر تکامل بوده‌اند. بیشترین فراوانی مربوط به پایگاه سلامت فودان (۱۵۰ درصد) و کمترین فراوانی مربوط به پایگاه سلامت قرطمان (۷۷.۳ درصد) می‌باشد.

سه ماهه دوم ۱۴۰۱: از تعداد ۱۰۸۹ کودک که در سه ماهه دوم ۱۴۰۱، دو ماهه شده‌اند، تعداد ۱۰۱۸ کودک معادل ۹۳.۵ درصد با استفاده از سوال‌های RED FLAG از نظر تکامل ارزیابی شده‌اند و از این تعداد ۱۱۶ کودک معادل ۱۱.۳ درصد نیازمند بررسی بیشتر از نظر تکامل بوده‌اند. بیشترین فراوانی مربوط به پایگاه سلامت قرطمان (۱۳۳.۳ درصد) و کمترین فراوانی مربوط به پایگاه سلامت دینان (۷۹.۳ درصد) می‌باشد.

مقایسه سه ماهه اول و دوم ۱۴۰۱: میانگین پوشش در سه ماهه دوم **۴ درصد افت** نسبت به سه ماهه اول دارد. مراکز و پایگاه‌های **منظریه، جوی آباد شمس، وازیچه، درجه ۲، درجه ۱، آدریان، کوشک، فتح آباد، مطهری، پروین، علیمردان، ولاشان، دینان، بوعلی، احمد آباد، مکتب الصادق، اسلام آباد و فودان** در سه ماهه دوم افت پوشش

نسبت به سه ماهه اول داشتند. مراکز و پایگاه های **جوی آباد ۱، جوی آباد شمس، مکتب الصادق، هفتصد دستگاه، درچه ۲ و اسفریز** در سه ماهه اول و دوم پایین تر از میانگین شهرستان بودند. مراکز و پایگاه های **فودان، ولاشان، منظریه، فتح آباد، وازیچه، مطهری، کوشک، هرستان و گارد** در سه ماهه اول و دوم بالاتر از میانگین شهرستان بودند.

مراکز و پایگاه های جوی آباد شمس، درچه ۲ و مکتب الصادق علاوه بر اینکه در سه ماهه اول و دوم ۱۴۰۱ پایین تر از میانگین شهرستان بودند در سه ماهه دوم نسبت به سه ماهه اول افت پوشش داشتند.

۲- درصد پوشش ارزیابی تکامل ۹ ماهگی:

سه ماهه اول ۱۴۰۱: از تعداد ۱۱۵۴ کودک که در سه ماهه اول ۱۴۰۱، نه ماهه شده اند، تعداد ۸۳۶ کودک معادل ۷۲.۴ درصد با استفاده از سوال های RED FLAG از نظر تکامل ارزیابی شده اند و از این تعداد، ۲۵ کودک معادل ۲.۹ درصد نیازمند بررسی بیشتر از نظر تکامل بوده اند. بیشترین فراوانی مربوط به خانه بهداشت قلعه امیریه (۱۲۰ درصد) - اسلام آباد (۱۱۰ درصد) - گارد (۱۰۷.۷ درصد) و فودان (۱۰۰ درصد) و کمترین فراوانی مربوط به پایگاه سلامت جوی آباد ۱ (۳۲ درصد) می باشد.

سه ماهه دوم ۱۴۰۱: از تعداد ۱۱۵۳ کودک که در سه ماهه دوم ۱۴۰۱، نه ماهه شده اند، تعداد ۷۵۵ کودک معادل ۶۵.۵ درصد با استفاده از سوال های RED FLAG از نظر تکامل ارزیابی شده اند و از این تعداد، ۱۳ کودک معادل ۱.۷ درصد نیازمند بررسی بیشتر از نظر تکامل بوده اند. بیشترین فراوانی مربوط به پایگاه سلامت فودان و اسلام آباد (۱۰۰ درصد) و کمترین فراوانی مربوط به پایگاه سلامت بوعلی (۳۵ درصد) می باشد.

مقایسه سه ماهه اول و دوم ۱۴۰۱: میانگین پوشش در سه ماهه دوم **۶.۹ درصد افت** نسبت به سه ماهه اول دارد. مراکز و پایگاه های **جوی آباد شمس، درچه ۲، درچه ۱، آدریان، کوشک، دستگرد، فروشان، فتح آباد، اصغراباد، اسفریز، علیمردان، ولاشان، کهندژ، دینان، قرطمان، بوعلی، سیدالشهدا، گارد، احمد آباد، اسلام آباد و خانه بهداشت قلعه امیریه** در سه ماهه دوم افت پوشش نسبت به سه ماهه اول داشتند. مراکز و پایگاه های **کهندژ، فروشان، اصغراباد، دستگرد، درچه ۱، قرطمان، ولاشان، اندان و مکتب الصادق** در سه ماهه اول و دوم پایین تر از میانگین شهرستان بودند. مراکز و پایگاه های **اسلام آباد، گارد، فودان، علیمردان، کوشک، سیدالشهدا، پروین، فتح آباد و خانه های بهداشت تیرانچی و قلعه امیریه** در سه ماهه اول و دوم بالاتر از میانگین شهرستان بودند.

مراکز و پایگاه های کهندژ، فروشان، اصغراباد، درچه ۱، قرطمان، دستگرد، ولاشان علاوه بر اینکه در سه ماهه اول و دوم ۱۴۰۱ پایین تر از میانگین شهرستان بودند در سه ماهه دوم نسبت به سه ماهه اول افت پوشش داشتند.

۳- درصد پوشش ارزیابی تکامل ۱۸ ماهگی:

سه ماهه اول ۱۴۰۱: از تعداد ۱۱۲۶ کودک که در سه ماهه اول ۱۴۰۱، ۱۸ ماهه شده اند، تعداد ۱۱۲۶ معادل ۱۰۰ درصد با استفاده از سوال های RED FLAG از نظر تکامل ارزیابی شده اند و از این تعداد، ۱۵۳ کودک معادل ۱۳.۵ درصد نیازمند بررسی بیشتر از نظر تکامل بوده اند. پوشش سه ماهه اول در اکثریت مراکز و پایگاه ها مطلوب و در حد انتظار می باشد، به استثناء پایگاه سلامت فودان که با پوشش ۶۶.۷ درصد پایین ترین پوشش را به خود اختصاص می دهد.

سه ماهه دوم ۱۴۰۱: از تعداد ۱۰۲۶ کودک که در سه ماهه دوم ۱۴۰۱، ۱۸ ماهه شده اند، تعداد ۸۷۴ کودک معادل ۸۵.۲ درصد با استفاده از سوال های RED FLAG از نظر تکامل ارزیابی شده اند و از این تعداد، ۱۱۱ کودک معادل ۱۲.۷ درصد نیازمند بررسی بیشتر از نظر تکامل بوده اند. بی شتر از نظر تکامل بوده اند. بی شترین فراوانی مربوط به پایگاه های قلعه امیریه، مکتب الصادق، ولاشان، علیمردان، هرستان، فروشان، دستگرد، کهندژ، فودان و خانه بهداشت قلعه امیریه با پوشش ۱۰۰ و بالاتر از ۱۰۰ درصد و کمترین فراوانی مربوط به پایگاه سلامت اسفریز (۳۰.۲ درصد) می باشد.

مقایسه سه ماهه اول و دوم ۱۴۰۱: میانگین پوشش در سه ماهه دوم **۱۴.۹ درصد افت** نسبت به سه ماهه اول دارد. مراکز و پایگاه های **منظریه، جوی آباد شمس، اندان، هفتصد دستگاه، وازیجه، درچه ۲، درچه ۱، آدریان، کوشک، جوادیه، مطهری، اصغراباد، جوی آباد ۱، پروین، مسکن مهر، اسفریز، دینان، قرطمان، بوعلی، سیدالشهدا، تیرانچی، احمدآباد، اسلام آباد** سه ماهه دوم افت پوشش نسبت به سه ماهه اول داشتند. مراکز و پایگاه های **سیدالشهدا، اسلام آباد، مطهری، پروین، جوی آباد ۱ و خانه بهداشت تیرانچی** در سه ماهه اول و دوم پایین تر از میانگین شهرستان بودند. مراکز و پایگاه های **دینان، اصغراباد، کوشک، احمدآباد و قرطمان** در سه ماهه اول و دوم بالاتر از میانگین شهرستان بودند.

مراکز و پایگاه های سیدالشهدا، اسلام آباد، مطهری، پروین، جوی آباد ۱ و خانه بهداشت تیرانچی علاوه بر اینکه در سه ماهه اول و دوم ۱۴۰۱ پایین تر از میانگین شهرستان بودند در سه ماهه دوم نسبت به سه ماهه اول افت پوشش داشتند.

۴- درصد پوشش ارزیابی تکامل ۴۸ ماهگی:

سه ماهه اول ۱۴۰۱: از تعداد ۱۴۷۷ که در سه ماهه اول ۱۴۰۱، ۴۸ ماهه شده اند، تعداد ۱۰۴۸ کودک معادل ۷۱ درصد با استفاده از سوال های RED FLAG از نظر تکامل ارزیابی شده اند و از این تعداد، ۱۷۲ کودک معادل ۱۶.۴ درصد نیازمند بررسی بیشتر از نظر تکامل بوده اند. بیشترین فراوانی مربوط به مراکز و پایگاه های دینان، احمدآباد، درچه ۲، گارد، کهندژ، کوشک، پروین، بوعلی، فودان و خانه بهداشت قلعه امیریه با پوشش ۱۰۰ و بالاتر از ۱۰۰ درصد و کمترین فراوانی مربوط به پایگاه سلامت هفتصد دستگاه (۲۹.۶) می باشد.

سه ماهه دوم ۱۴۰۱: از تعداد ۱۵۸۵ کودک که در سه ماهه دوم ۱۴۰۱، ۴۸ ماهه شده اند، تعداد ۶۸۳ کودک معادل ۴۳.۱ درصد با استفاده از سوال های RED FLAG از نظر تکامل ارزیابی شده اند و از این تعداد، ۹۸ کودک معادل ۱۴.۳ درصد نیازمند بررسی بیشتر از نظر تکامل بوده اند. بیشترین فراوانی مربوط به پایگاه سلامت سیدالشهدا (۱۰۰ درصد) و کمترین فراوانی مربوط به پایگاه سلامت وازیچه (۱۲.۱ درصد) می باشد.

مقایسه سه ماهه اول و دوم ۱۴۰۱: میانگین پوشش در سه ماهه دوم **۲۷.۹ درصد افت** نسبت به سه ماهه اول دارد. مراکز و پایگاه های **منظریه، جوی اباد شمس، وازیچه، درچه ۲، درچه ۱، ادریان، کوشک، جوادیه، فروشان، هرستان، مطهری، اصغراباد، جوی اباد ۱، پروین، مسکن مهر، اسفریز، علیمردان، ولاشان، کهندژ، دینان، بوعلی، گارد، احمدآباد، مکتب الصادق، اسلام آباد، فودانو خانه های بهداشت تیرانچی و قلعه امیریه** در سه ماهه دوم افت پوشش نسبت به سه ماهه اول داشتند. مراکز و پایگاه های **وازیچه، ولاشان، درچه ۱، فروشان، جوی اباد ۱، ادریان، جوادیه، منظریه، هفته صدد ستگاه و خانه بهداشت تیرانچی** در سه ماهه اول و دوم پایین تر از میانگین شهرستان بودند. مراکز و پایگاه های **احمدآباد، کهندژ، کوشک، پروین، فودان، اسلام آباد، سیدالشهدا، اصغراباد، مکتب الصادق، علیمردان، هرستان و خانه بهداشت قلعه امیریه** در سه ماهه اول و دوم بالاتر از میانگین شهرستان بودند.

مراکز و پایگاه های وازیچه، ولاشان، درچه ۱، فروشان، جوی اباد ۱، ادریان، جوادیه و منظریه علاوه بر اینکه در سه ماهه اول و دوم ۱۴۰۱ پایین تر از میانگین شهرستان بودند در سه ماهه دوم نسبت به سه ماهه اول افت پوشش داشتند.

راهکارها جهت ارتقاء پوشش ارزیابی تکامل:

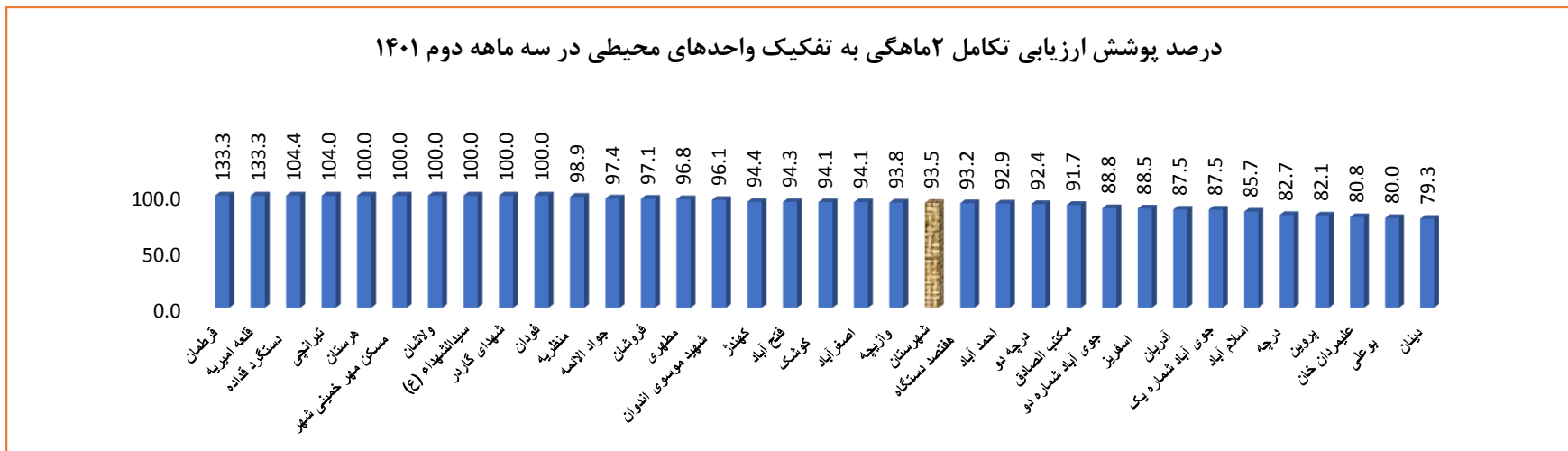
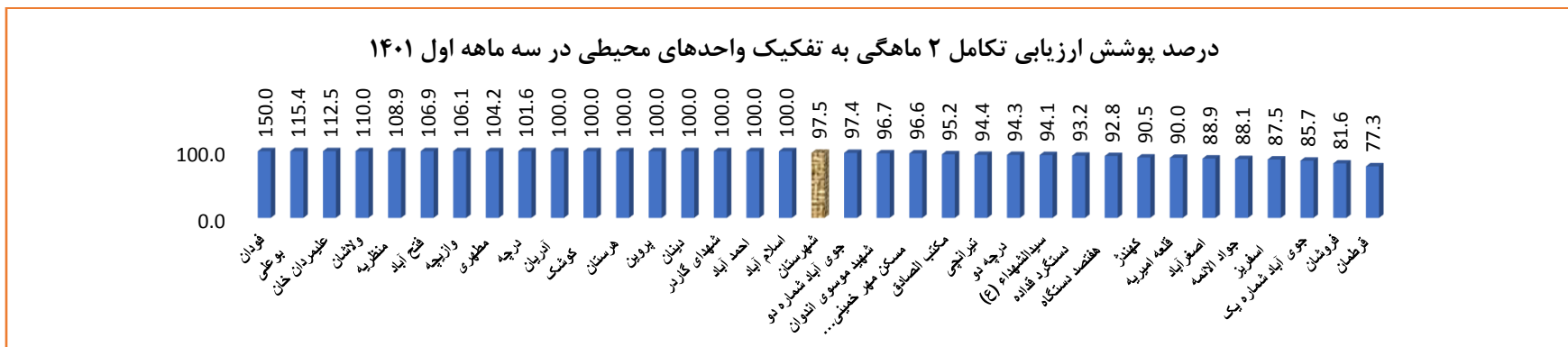
۱- استخراج گروه هدف ۲-۹-۱۸ و ۴۸ ماهگی قبل از شروع هر ماه مخصوصاً گروه هدف غیر از سنین واکسینا سیون (۹ و ۴۸ ماهگی) که میانگین پوشش در این سنین بسیار پایین می باشد و تقسیم گروه هدف توسط مسئول برنامه کودکان در پایگاه تحت پوشش بین مراقبین سلامت و فراخوان جهت انجام مراقبت و ارائه کلیه خدمات متناسب با سن با تاکید بر این نکته که خدمت ارزیابی تکامل انجام شود.

****زمان فعال بودن خدمات RED FLAG در سامانه سیب:**

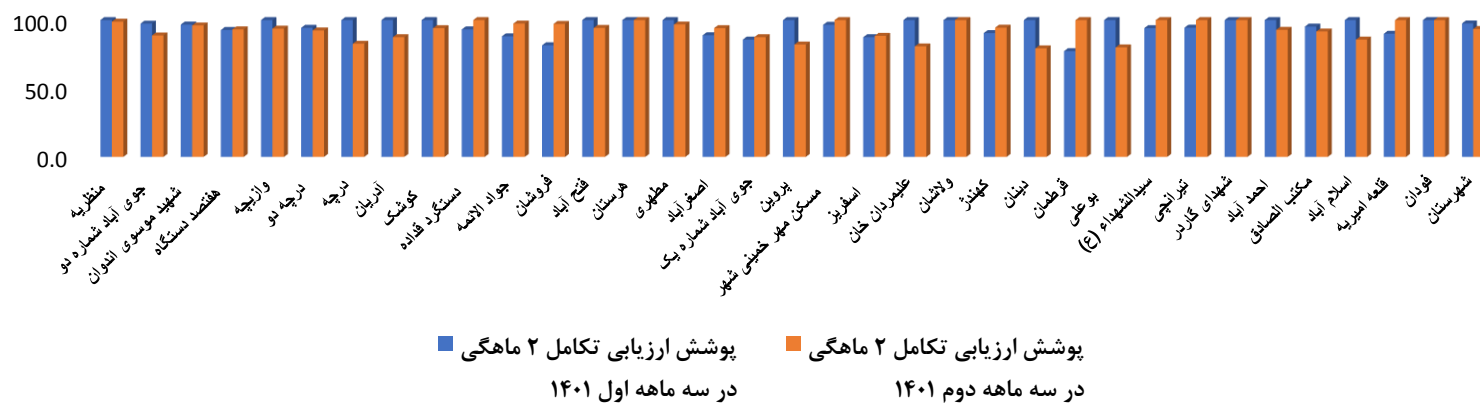
RED FLAG ۲ ماهگی با کد ۷۳۸۲ از یک ماه و ۲۳ روزگی الی ۲ ماه و ۲۹ روزگی. **RED FLAG ۹ ماهگی** با کد ۷۳۸۳ از ۷ ماه و ۲۶ روزگی الی ۱۰ ماه و ۱۰ روزگی. **RED FLAG ۱۸ ماهگی** با کد ۷۳۸۴ از ۱۶ ماه و ۱۰ روزگی الی ۲۰ ماه و ۲۰ روزگی. **RED FLAG ۴۸ ماهگی** با کد ۷۳۸۵ از ۴۱ ماه و ۱۴ روزگی الی ۵۲ ماه و ۷ روزگی

* در صورت غیرطبیعی بودن **RED FLAG** ، ASQ متناسب با سن تکمیل می گردد و اگر ASQ متناسب به سن موجود نبود مثلا ۹ ماهگی، لازم است ابتدا ASQ ۸ ماهگی تکمیل گردد، اگر مشکل داشت ارجاع گردد و اگر بدون مشکل بود ASQ ۱۰ ماهگی در سن ۱۰ ماهگی تکمیل گردد و در صورت مشکل، ارجاع گردد.

نمودار و جداول پوشش ارزیابی تکامل: (منبع استخراج : صورت از داشبورد مدیریتی و مخرج از سامانه سب)

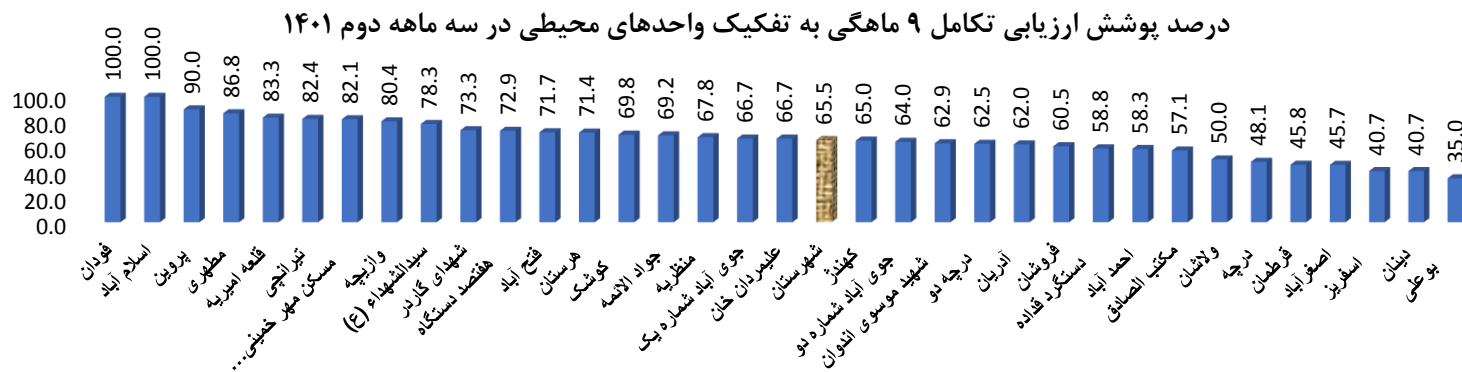
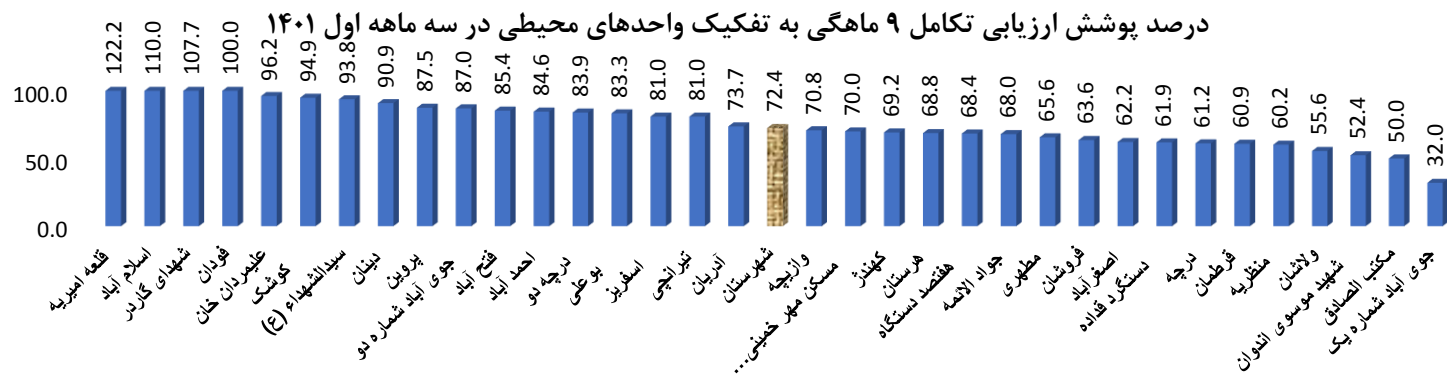


نمودار مقایسه ای درصد پوشش ارزیابی تکامل ۲ ماهگی به تفکیک واحدهای محیطی در سه ماهه اول و دوم ۱۴۰۱

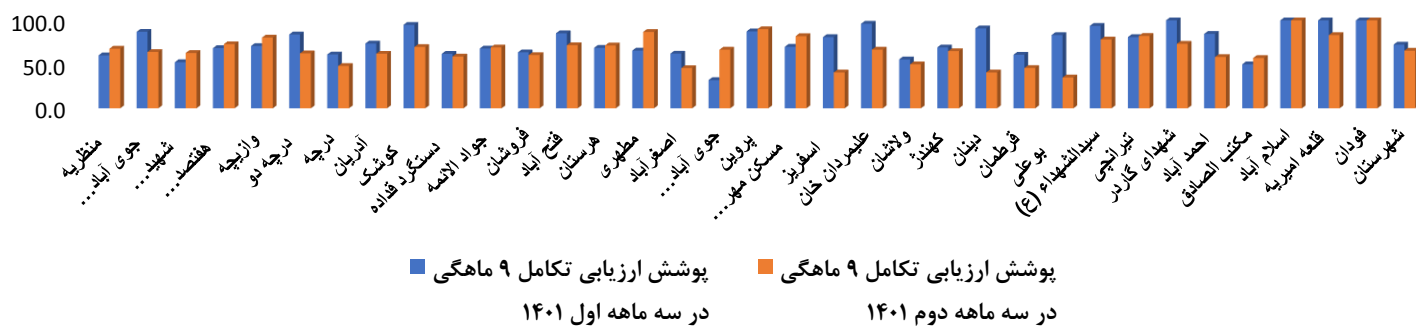


پوشش ارزیابی تکامل ۲ ماهگی در سه ماهه دوم ۱۴۰۱	پوشش ارزیابی تکامل ۲ ماهگی در سه ماهه اول ۱۴۰۱	مرکز/پایگاه/خانه بهداشت	پوشش ارزیابی تکامل ۲ ماهگی در سه ماهه دوم ۱۴۰۱	پوشش ارزیابی تکامل ۲ ماهگی در سه ماهه اول ۱۴۰۱	مرکز/پایگاه/خانه بهداشت
79.3	100.0	دینان	98.9	108.9	منظریه
133.3	77.3	قرطمان	88.8	97.4	جوی آباد شماره دو
80.0	115.4	بوعلی	96.1	96.7	شهید موسوی اندوان
100.0	94.1	سیدالشهداء (ع)	93.2	92.8	هفتصد دستگاہ
104.0	94.4	تیرانچی	93.8	106.1	وازیچه
100.0	100.0	شهدای گارد	92.4	94.3	درچه دو
92.9	100.0	احمد آباد	82.7	101.6	درچه
91.7	95.2	مکتب الصادق	87.5	100.0	آدریان

85.7	100.0	اسلام آباد	94.1	100.0	کوشک
133.3	90.0	قلعہ امیریه	104.4	93.2	دستگرد قدادہ
100.0	150.0	فودان	97.4	88.1	جواد الائمہ
93.5	97.5	شہرستان	97.1	81.6	فروشان
			94.3	106.9	فتح آباد
			100.0	100.0	ہرستان
			96.8	104.2	مطہری
			94.1	88.9	اصغرآباد
			87.5	85.7	جوی آباد شماره یک
			82.1	100.0	پروین
			100.0	96.6	مسکن مهر خمینی شہر
			88.5	87.5	اسفریز
			80.8	112.5	علیمردان خان
			100.0	110.0	ولاشان
			94.4	90.5	کھندڑ

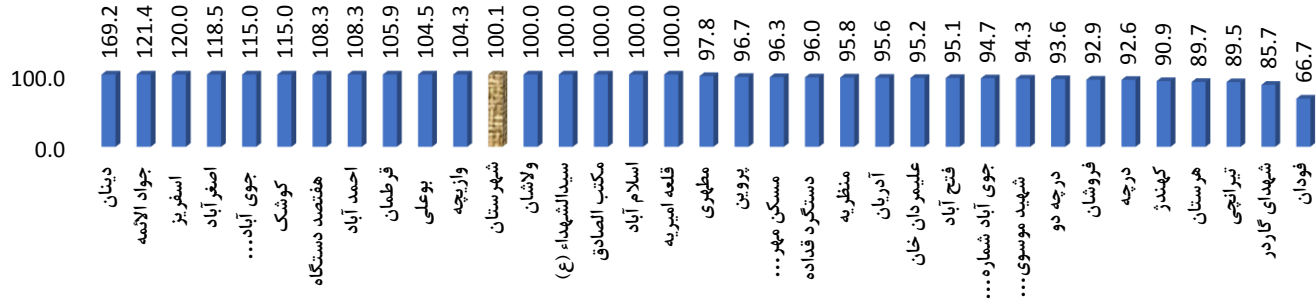


نمودار مقایسه ای درصد پوشش ارزیابی تکامل ۹ ماهگی به تفکیک واحدهای محیطی در سه ماهه اول و دوم ۱۴۰۱

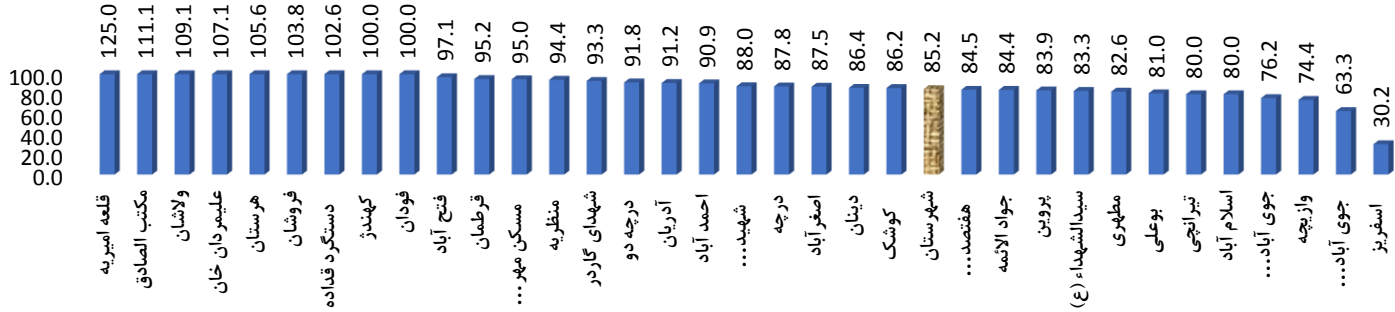


پوشش ارزیابی تکامل ۹ ماهگی در سه ماهه دوم ۱۴۰۱	پوشش ارزیابی تکامل ۹ ماهگی در سه ماهه اول ۱۴۰۱	مرکز/پایگاه/خانه بهداشت	پوشش ارزیابی تکامل ۹ ماهگی در سه ماهه دوم ۱۴۰۱	پوشش ارزیابی تکامل ۹ ماهگی در سه ماهه اول ۱۴۰۱	مرکز/پایگاه/خانه بهداشت
40.7	90.9	دینان	67.8	60.2	منظریه
45.8	60.9	قرطمان	64.0	87.0	جوی آباد شماره دو
35.0	83.3	بوعلی	62.9	52.4	شهید موسوی اندوان
78.3	93.8	سیدالشهداء (ع)	72.9	68.4	هفتصد دستگاه
82.4	81.0	تیرانچی	80.4	70.8	وازیچه
73.3	107.7	شهدای گارد	62.5	83.9	درچه دو
58.3	84.6	احمد آباد	48.1	61.2	درچه
57.1	50.0	مکتب الصادق	62.0	73.7	آدریان
100.0	110.0	اسلام آباد	69.8	94.9	کوشک
83.3	122.2	قلعه امیریه	58.8	61.9	دستگرد قداده
100.0	100.0	فودان	69.2	68.0	جواد الائمه
65.5	72.4	شهرستان	60.5	63.6	فروشان
			71.7	85.4	فتح آباد
			71.4	68.8	هرستان
			86.8	65.6	مطهری
			45.7	62.2	اصغرآباد
			66.7	32.0	جوی آباد شماره یک
			90.0	87.5	پروین
			82.1	70.0	مسکن مهر خمینی شهر
			40.7	81.0	اسفریز
			66.7	96.2	علیمردان خان
			50.0	55.6	ولاشان
			65.0	69.2	کهندژ

درصد پوشش ارزیابی تکامل ۱۸ ماهگی به تفکیک واحدهای محیطی در سه ماهه اول ۱۴۰۱



درصد پوشش ارزیابی تکامل ۱۸ ماهگی به تفکیک واحدهای محیطی در سه ماهه دوم ۱۴۰۱




نمودار مقایسه ای درصد پوشش ارزیابی تکامل ۱۸ ماهگی به تفکیک واحدهای محیطی در سه ماهه اول و دوم ۱۴۰۱

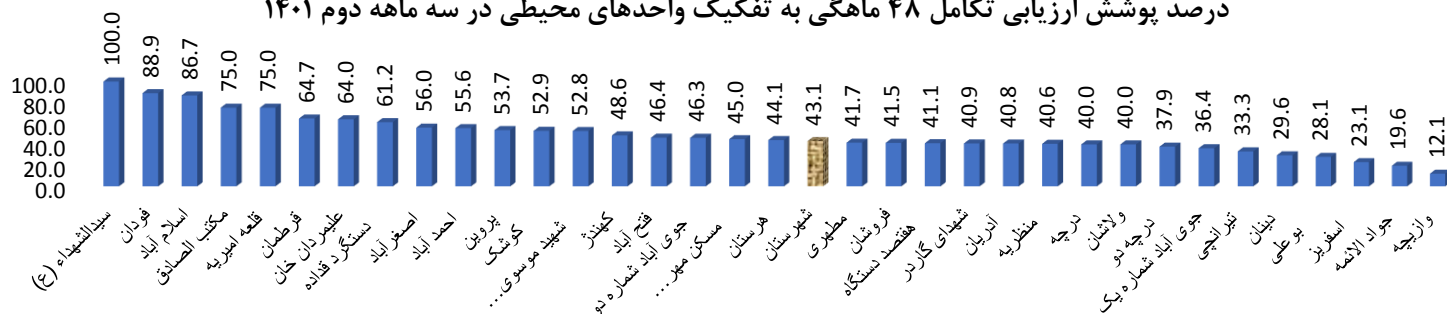


پوشش ارزیابی تکامل ۱۸ ماهگی در سه ماهه دوم ۱۴۰۱	پوشش ارزیابی تکامل ۱۸ ماهگی در سه ماهه اول ۱۴۰۱	مرکز/پایگاه/خانه بهداشت	پوشش ارزیابی تکامل ۱۸ ماهگی در سه ماهه دوم ۱۴۰۱	پوشش ارزیابی تکامل ۱۸ ماهگی در سه ماهه اول ۱۴۰۱	مرکز/پایگاه/خانه بهداشت
86.4	169.2	دینان	94.4	95.8	منظریه
95.2	105.9	قرطمان	63.3	115.0	جوی آباد شماره دو
81.0	104.5	بوعلی	88.0	94.3	شهید موسوی اندوان
83.3	100.0	سیدالشهداء (ع)	84.5	108.3	هفتصد دستگاه
80.0	89.5	تیرانچی	74.4	104.3	وازیچه
93.3	85.7	شهدای گارد	91.8	93.6	درچه دو
90.9	108.3	احمد آباد	87.8	92.6	درچه
111.1	100.0	مکتب الصادق	91.2	95.6	آدریان
80.0	100.0	اسلام آباد	86.2	115.0	کوشک
125.0	100.0	قلعه امیریه	102.6	96.0	دستگرد قداده
100.0	66.7	فودان	84.4	121.4	جواد الائمه
85.2	100.1	شهرستان	103.8	92.9	فروشان
			97.1	95.1	فتح آباد
			105.6	89.7	هرستان
			82.6	97.8	مطهری
			87.5	118.5	اصغرآباد
			76.2	94.7	جوی آباد شماره یک
			83.9	96.7	پروین
			95.0	96.3	مسکن مهر خمینی شهر
			30.2	120.0	اسفریز
			107.1	95.2	علیمردان خان
			109.1	100.0	ولاشان
			100.0	90.9	کهندژ

درصد پوشش ارزیابی تکامل ۴۸ ماهگی به تفکیک واحدهای محیطی در سه ماهه اول ۱۴۰۱



درصد پوشش ارزیابی تکامل ۴۸ ماهگی به تفکیک واحدهای محیطی در سه ماهه دوم ۱۴۰۱



نمودار مقایسه ای درصد پوشش ارزیابی تکامل ۴۸ ماهگی به تفکیک واحدهای محیطی در سه ماهه اول و دوم ۱۴۰۱



پوشش ارزیابی تکامل ۴۸ ماهگی در سه ماهه دوم ۱۴۰۱	پوشش ارزیابی تکامل ۴۸ ماهگی در سه ماهه اول ۱۴۰۱	مرکز/پایگاه/خانه بهداشت	پوشش ارزیابی تکامل ۴۸ ماهگی در سه ماهه دوم ۱۴۰۱	پوشش ارزیابی تکامل ۴۸ ماهگی در سه ماهه اول ۱۴۰۱	مرکز/پایگاه/خانه بهداشت
29.6	144.4	دینان	40.6	47.1	منظریه
64.7	52.0	قرطمان	46.3	84.3	جوی آباد شماره دو
28.1	100.0	بوعلی	52.8	44.3	شهید موسوی اندوان
100.0	89.3	سیدالشهداء (ع)	41.1	29.6	هفتصد دستگاه
33.3	44.4	تیرانچی	12.1	68.3	وازیچه
40.9	111.1	شهدای گارد	37.9	116.2	درچه دو
55.6	131.6	احمد آباد	40.0	63.5	درچه
75.0	83.3	مکتب الصادق	40.8	48.3	آدریان
86.7	90.0	اسلام آباد	52.9	107.7	کوشک
75.0	163.6	قلعه امیریه	61.2	48.3	دستگرد قداده
88.9	100.0	فودان	19.6	47.2	جواد الائمه
43.1	71.0	شهرستان	41.5	51.3	فروشان
			46.4	42.9	فتح آباد
			44.1	71.4	هرستان
			41.7	91.1	مطهری
			56.0	87.2	اصغرآباد
			36.4	48.8	جوی آباد شماره یک
			53.7	102.6	پروین
					مسکن مهر خمینی شهر
			45.0	60.6	
			23.1	96.6	اسفریز
			64.0	77.1	علیمردان خان
			40.0	64.7	ولاشان
			48.6	109.1	کهندژ

درصد پوشش غربالگری تکامل با استفاده از پرسشنامه ASQ

۱- درصد پوشش غربالگری تکامل ۶ ماهگی:

شش ماهه اول ۱۴۰۱: از تعداد ۲۲۴۲ کودک که در شش ماهه اول سال ۱۴۰۱، ۶ ماهه شده اند، تعداد ۱۶۹۶ کودک معادل ۷۵.۶ درصد با استفاده از پرسشنامه ASQ6 ماهگی از نظر تکامل غربالگری شده اند و از این تعداد کودک غربالگری شده بیشترین درصد نیازمند ارجاع ابتدا در موارد کلی برابر ۳۵ کودک معادل ۲.۰۶ درصد و از بین حیطه ها مربوط به حیطه حرکات ظریف برابر ۸ کودک معادل ۰.۴۷ درصد بوده است. کمترین درصد فراوانی نیازمند ارجاع مربوط به حیطه حرکات درشت برابر ۱ کودک معادل ۰.۰۵ درصد می باشد. (حیطه شخصی اجتماعی برابر ۷ کودک معادل ۰.۳۱ درصد- حیطه برقراری ارتباط برابر ۳ کودک معادل ۰.۱۳ درصد)

مقایسه شش ماهه اول ۱۴۰۰ و ۱۴۰۱: میانگین پوشش غربالگری تکامل ۶ ماهگی در شش ماهه اول سال ۱۴۰۱ برابر ۷۵.۶ درصد می باشد که نسبت به شش ماهه اول سال ۱۴۰۰ (۷۷.۷) ۲.۱ درصد افت پوشش وجود دارد. مراکز و پایگاه های منظریه، مطهری، مکتب الصادق، بوعلی، آدریان، جوادیه، هرستان، کهندژ، جوی آباد ۱، ۱ سفریز، درچه ۲، احمدآباد، ولاشان، اصغرآباد، مسکن مهر و علیمردان در شش ماهه اول ۱۴۰۱ افت پوشش نسبت به شش ماهه اول ۱۴۰۰ داشتند.

مقایسه سه ماهه اول و دوم ۱۴۰۱: میانگین پوشش غربالگری تکامل ۶ ماهگی در سه ماهه دوم ۷۵.۷ درصد می باشد که نسبت به سه ماهه اول (۷۵.۶ درصد) ۰.۱ درصد افزایش پوشش وجود دارد. مراکز و پایگاه های منظریه، فروشان، گارد، سیدالشهدا، آدریان، قرطمان، جوی آباد شمس، پروین، وازیجه، دستگرد، درچه ۲، درچه ۱، اسلام آباد، فودان، اصغرآباد و مسکن مهر در سه ماهه دوم افت پوشش نسبت به سه ماهه اول داشتند. مراکز و پایگاه های جوی آباد شمس، اصغرآباد، هفتصد دستگاه، مطهری، اندان، کهندژ و جوی آباد ۱ در سه ماهه اول و دوم پایین تر از میانگین شهرستان بودند. مراکز و پایگاه های سیدالشهدا، احمدآباد، فودان، م مسکن مهر، ۱ سلام آباد، وازیجه، هرستان، درچه ۱، دستگرد، مکتب الصادق، کوشک و خانه های بهداشت قلعه امیریه و تیرانچی در سه ماهه اول و دوم بالاتر از میانگین شهرستان بودند.

مراکز و پایگاه های جوی آباد شمس و اصغرآباد علاوه بر اینکه در سه ماهه اول و دوم ۱۴۰۱ پایین تر از میانگین شهرستان بودند در سه ماهه دوم نسبت به سه ماهه اول افت پوشش داشتند.

۲- درصد پوشش غربالگری تکامل ۱۲ ماهگی:

شش ماهه اول ۱۴۰۱: از تعداد ۲۲۸۲ کودک که در شش ماهه اول سال ۱۴۰۱، ۱۲ ماهه شده اند، تعداد ۱۵۸۷ کودک معادل ۶۹.۶ درصد با استفاده پرسشنامه ASQ ۱۲ ماهگی از نظر تکامل غربالگری شده اند و از این تعداد کودک غربالگری شده بیشترین درصد نیازمند ارجاع ابتدا در موارد کلی برابر ۳۱ کودک معادل ۱.۹۵ درصد و از بین حیطة ها مربوط به حیطة حرکات درشت برابر ۱۲ کودک معادل ۷۵. درصد بوده است. کمترین درصد فراوانی نیازمند ارجاع مربوط به حیطة برقراری ارتباط برابر ۲ کودک معادل ۱۲. درصد می باشد. (حیطة حل مساله ۱۱ کودک معادل ۶۹. درصد- حیطة حرکات ظریف و شخصی اجتماعی هر کدام ۵ کودک معادل ۳۱. درصد می باشد)

مقایسه شش ماهه اول ۱۴۰۰ و ۱۴۰۱: میانگین پوشش غربالگری تکامل ۱۲ ماهگی در شش ماهه اول سال ۱۴۰۱ برابر ۶۹.۶ درصد می باشد که نسبت به شش ماهه اول سال ۱۴۰۰ (۶۷.۱درصد) ۲.۵ درصد افزایش پوشش وجود دارد. مراکز و پایگاه های منظریه، مطهری، مکتب الصادق، هفت صدد ستگاه، بوعلی، فرو شان، سیدال شهدا، ادریان، قرطمان، فتح اباد، کهنده، وازیچه، دستگرد، اسفریز، اسلام اباد، فودان، اصغراباد، مسکن مهر و علیمردان در شش ماهه اول سال ۱۴۰۱ نسبت به شش ماهه اول سال ۱۴۰۰ افت پوشش داشتند.

مقایسه سه ماهه اول و دوم ۱۴۰۱: میانگین پوشش غربالگری تکامل ۱۲ ماهگی در سه ماهه دوم ۶۷.۱درصد می باشد که نسبت به سه ماهه اول (۷۲.۲درصد) ۵.۱ درصد افت پوشش وجود دارد. مراکز و پایگاه های منظریه، مطهری، بوعلی، سیدال شهدا، ادریان، جوادیه، قرطمان، اندان، کهنده، جوی اباد ۱، جوی اباد شمس، پروین، وازیچه، درجه ۲، اسلام اباد، احمداباد، دینان، ولاشان، کوشک، اصغراباد و مسکن مهر و خانه بهداشت تیرانچی در سه ماهه دوم افت پوشش نسبت به سه ماهه اول داشتند. مراکز و پایگاه های مطهری، جوی اباد شمس، اندان، کهنده و اسفریز در سه ماهه اول و دوم پایین تر از میانگین شهرستان بودند. مراکز و پایگاه های احمداباد، اسلام اباد، مسکن مهر، پروین، هرستان، ولاشان، جوادیه، گارد، وازیچه، درجه ۲، کوشک، دستگرد و خانه های بهداشت تیرانچی و قلعه امیریه در سه ماهه اول و دوم بالاتر از میانگین شهرستان بودند.

مراکز و پایگاه های مطهری، جوی اباد شمس، اندان و کهنده علاوه بر اینکه در سه ماهه اول و دوم ۱۴۰۱ پایین تر از میانگین شهرستان بودند در سه ماهه دوم نسبت به سه ماهه اول افت پوشش داشتند.

۳- درصد پوشش غربالگری تکامل ۲۴ ماهگی:

شش ماهه اول ۱۴۰۱: از تعداد کودک 2373 که در شش ماهه اول سال ۱۴۰۱، ۲۴ ماهه شده اند، تعداد 972 معادل ۴۱ درصد با استفاده پرسشنامه ASQ ۲۴ ماهگی از نظر تکامل غربالگری شده اند و از این تعداد کودک غربالگری شده بیشترین درصد نیازمند ارجاع ابتدا در موارد کلی برابر ۲۵ کودک معادل ۲.۵۷ درصد و از بین حیطة ها مربوط به حیطة

برقراری ارتباط برابر ۸ کودک معادل ۸۲ درصد بوده است. کمترین درصد فراوانی نیازمند ارجاع مربوط به حیطة حل مساله و شخصی اجتماعی هر کدام یک کودک معادل ۱ درصد می باشد. (حیطة حرکات درشد و حرکات ظریف هر کدام ۲ کودک معادل ۲ درصد)

مقایسه شش ماهه اول ۱۴۰۰ و ۱۴۰۱: میانگین پوشش غربالگری تکامل ۲۴ ماهگی در شش ماهه اول سال ۱۴۰۱ برابر ۴۱ درصد می باشد که نسبت به شش ماهه اول سال ۱۴۰۰ (۴۰.۱) درصد ارتقاء پوشش وجود دارد. مراکز و پایگاه های منظریه، مطهری، فروشان، گارد، آدریان، جوی اباد شمس، وازیچه، دستگرد، اسفریز، احمدآباد، اصغراباد، مسکن مهر، علیمردان و خانه بهداشت تیرانچی در شش ماهه اول سال ۱۴۰۱ افت پوشش نسبت به شش ماهه اول سال ۱۴۰۰ داشتند.

مقایسه سه ماهه اول و دوم ۱۴۰۱: میانگین پوشش غربالگری تکامل ۲۴ ماهگی در سه ماهه دوم ۳۸.۶ درصد می باشد که نسبت به سه ماهه اول (۴۳.۴ درصد) ۴.۸ درصد افت پوشش وجود دارد. مراکز و پایگاه های مطهری، مکتب الصادق، هفتصد دستگاه، بوعلی، گارد، سیدالشهد، آدریان، جوادیه، قرطمان، هرستان، اندان، کهندژ، جوی اباد ۱، جوی اباد شمس، پروین، درچه ۲، کوشک، مسکن مهر و خانه بهداشت قلعه امیریه در سه ماهه دوم افت پوشش نسبت به سه ماهه اول داشتند. مراکز و پایگاه های جوادیه، فروشان، آدریان، وازیچه، منظریه، اصغراباد، درچه ۱، هفتصد دستگاه، دینان، دستگرد، اسفریز و خانه بهداشت تیرانچی در سه ماهه اول و دوم پایین تر از میانگین شهرستان بودند. مراکز و پایگاه های سیدالشهد، فودان، هرستان، کوشک، مسکن مهر، مکتب الصادق، اسلام آباد، قرطمان، پروین، فتح آباد، جوی اباد ۱، درچه ۲، مطهری، علیمردان و خانه بهداشت قلعه امیریه در سه ماهه اول و دوم بالاتر از میانگین شهرستان بودند.

مراکز و پایگاه های جوادیه، آدریان و هفتصد دستگاه علاوه بر اینکه در سه ماهه اول و دوم ۱۴۰۱ پایین تر از میانگین شهرستان بودند در سه ماهه دوم نسبت به سه ماهه اول افت پوشش داشتند.

۴- درصد پوشش غربالگری تکامل ۳۶ ماهگی:

شش ماهه اول ۱۴۰۱: از تعداد ۲۵۴۶ کودک که در شش ماهه اول سال ۱۴۰۱، ۳۶ ماهه شده اند، تعداد ۱۱۵۹ کودک معادل ۴۵.۴ درصد با استفاده پرسشنامه ASQ ۳۶ ماهگی از نظر تکامل غربالگری شده اند و از این تعداد کودک غربالگری شده بیشترین درصد نیازمند ارجاع ابتدا در موارد کلی برابر ۴۳ کودک معادل ۳.۷۱ درصد و از بین حیطة ها مربوط به حیطة حل مساله برابر ۱۰ کودک معادل ۰.۸۶ درصد بوده است. کمترین درصد فراوانی نیازمند ارجاع مربوط به حیطة حرکات درشت که موردی نبوده است. (حیطة برقراری ارتباط ۴ کودک معادل ۰.۲۴ درصد- شخصی اجتماعی ۲ کودک معادل ۰.۱۷ درصد- حرکات ظریف ۱ کودک معادل ۰.۰۸ درصد)

مقایسه شش ماهه اول ۱۴۰۰ و ۱۴۰۱: میانگین پوشش غربالگری تکامل ۳۶ ماهگی در شش ماهه اول سال ۱۴۰۱ برابر ۴۵.۴ درصد می باشد که نسبت به شش ماهه اول سال ۱۴۰۰ (۳۶.۶) درصد ارتقاء پوشش وجود دارد. مراکز و پایگاه های مطهری، گارد، اندان، کهندژ، جوی اباد ۱، وازیچه، دستگرد، اسلام اباد، احمد اباد، دینان، مسکن مهر و خانه بهداشت تیرانچی در شش ماهه اول سال ۱۴۰۱ افت پوشش نسبت به شش ماهه اول سال ۱۴۰۰ داشتند.

مقایسه سه ماهه اول و دوم ۱۴۰۱: میانگین پوشش غربالگری تکامل ۳۶ ماهگی در سه ماهه دوم ۴۰.۹ درصد می باشد که نسبت به سه ماهه اول (۴۹.۹ درصد) ۹ درصد افت پوشش وجود دارد. مراکز و پایگاه های منظریه، مکتب الصادق، بوعلی، فروشان، گارد، سیدالشهدا، ادریان، جوادیه، قرطمان، هرستان، اندان، کهندژ، جوی اباد شمس، جوی اباد ۱، وازیچه، درچه ۲، اسلام اباد، احمد اباد، کوشک، اصغراباد و خانه های بهداشت قلعه امیریه و تیرانچی در سه ماهه دوم افت پوشش نسبت به سه ماهه اول داشتند. مراکز و پایگاه های وازیچه، کهندژ، ولاشان، جوادیه، جوی اباد ۱، دستگرد، اندان، هفتصد دستگاه، اسفریز، دینان و خانه بهداشت تیرانچی در سه ماهه اول و دوم پایین تر از میانگین شهرستان بودند. مراکز و پایگاه های مکتب الصادق، کوشک، اسلام اباد، هرستان، اصغراباد، سیدالشهدا، احمد اباد، فودان، درچه ۲، گارد، پروین، فروشان، بوعلی، مسکن مهر و خانه بهداشت قلعه امیریه در سه ماهه اول و دوم بالاتر از میانگین شهرستان بودند.

مراکز و پایگاه های وازیچه، کهندژ، جوادیه، جوی آباد ۱، اندان و خانه بهداشت تیرانچی علاوه بر اینکه در سه ماهه اول و دوم ۱۴۰۱ پایین تر از میانگین شهرستان بودند در سه ماهه دوم نسبت به سه ماهه اول افت پوشش داشتند.

۵- درصد پوشش غربالگری تکامل ۶۰ ماهگی:

شش ماهه اول ۱۴۰۱: از تعداد ۳۳۲۷ کودک که در شش ماهه اول سال ۱۴۰۱، ۶۰ ماهه شده اند، تعداد ۱۶۷۰ کودک معادل ۵۰.۱ درصد با استفاده پرسشنامه ASQ ۶۰ ماهگی از نظر تکامل غربالگری شده اند و از این تعداد کودک غربالگری شده بیشترین درصد نیازمند ارجاع ابتدا در موارد کلی برابر ۴۴ کودک معادل ۲.۶۳ درصد و از بین حیطة ها مربوط به حیطة حرکات ظریف برابر ۱۵ کودک معادل ۰.۸۹ درصد بوده است. کمترین درصد فراوانی نیازمند ارجاع مربوط به حیطة حرکات درشت برابر ۴ کودک معادل ۰.۲۳ درصد می باشد. (برقراری ارتباط و حل مساله هر کدام ۸ کودک معادل ۰.۴۷ درصد- شخصی اجتماعی ۶ کودک معادل ۰.۳۵ درصد)

مقایسه شش ماهه اول ۱۴۰۰ و ۱۴۰۱: میانگین پوشش غربالگری تکامل ۶۰ ماهگی در شش ماهه اول سال ۱۴۰۱ برابر ۵۰.۱ درصد می باشد که نسبت به شش ماهه اول سال ۱۴۰۰ (۳۴.۳) درصد ارتقاء پوشش وجود دارد. مراکز و پایگاه های ادریان، جوی اباد ۱، وازیچه، اسفریز، درچه ۲، فودان و مسکن مهر در شش ماهه اول سال ۱۴۰۱ افت پوشش نسبت به شش ماهه اول سال ۱۴۰۰ داشتند.

مقایسه سه ماهه اول و دوم ۱۴۰۱: میانگین پوشش غربالگری تکامل ۶۰ ماهگی در سه ماهه دوم ۵۵.۷ درصد می باشد که نسبت به سه ماهه اول (۴۴.۶ درصد) ۱۱.۱ درصد ارتقاء پوشش وجود دارد. مراکز و پایگاه های مطهری، هفتصد دستگاه، بوعلی، هرستان، کهندژ، جوی اباد شمس، پروین، وازیچه، اسفریز، درچه ۲، فودان، کوشک، اصغراباد، مسکن مهر و خانه بهداشت قلعه امیریه در سه ماهه دوم افت پوشش نسبت به سه ماهه اول داشتند. مراکز و پایگاه های ادریان، جوی اباد ۱، درچه ۲، هفتصد دستگاه و اسفریز در سه ماهه اول و دوم پایین تر از میانگین شهرستان بودند. مراکز و پایگاه های هرستان، سیدالشهداء، پروین، کهندژ، اسلام اباد، گارد، مکتب الصدق، احمد اباد، ولاشان و خانه های بهداشت قلعه امیریه و تیرانچی در سه ماهه اول و دوم بالاتر از میانگین شهرستان بودند.

مراکز و پایگاه های درچه ۲، هفتصد دستگاه و اسفریز علاوه بر اینکه در سه ماهه اول و دوم ۱۴۰۱ پایین تر از میانگین شهرستان بودند در سه ماهه دوم نسبت به سه ماهه اول افت پوشش داشتند.

تعیین حد انتظار در شش ماهه دوم سال ۱۴۰۱		
نوع پوشش	پوشش در شش ماهه اول ۱۴۰۱	پوشش در شش ماهه دوم ۱۴۰۱
ارزیابی تکامل ۲ ماهگی	۹۵.۵	۹۵.۵
ارزیابی تکامل ۹ ماهگی	۶۸.۹	۷۵
ارزیابی تکامل ۱۸ ماهگی	۹۲.۶	۹۵
ارزیابی تکامل ۴۸ ماهگی	۵۷	۶۵
غربالگری تکامل ۶ ماهگی	۷۵.۶	۹۵
غربالگری تکامل ۱۲ ماهگی	۶۹.۶	۹۵
غربالگری تکامل ۲۴ ماهگی	۴۱	۸۰
غربالگری تکامل ۳۶ ماهگی	۴۵.۴	۸۰
غربالگری تکامل ۶۰ ماهگی	۵۰.۱	۵۵

تحلیل کلی پوشش های تکامل در 9 سن ۲-۶-۹-۱۲-۱۸-۲۴-۳۶-۴۸ و ۶۰ ماهگی

در سه ماهه اول و دوم پوشش های تکامل بالاتر از میانگین شهرستان(سبز) (از ۹ پوشش در چند پوشش بالاتر از میانگین بوده است)	در سه ماهه اول و دوم پوشش های تکامل پایین تر از میانگین شهرستان و در سه ماهه دوم آفت پوشش نسبت به سه ماهه اول(قرمز بولد) (از ۹ پوشش تکامل در چند پوشش هم آفت داشته و هم پایین تر بوده)	در سه ماهه اول و دوم پوشش های تکامل پایین تر از میانگین شهرستان(قرمز) (از ۹ پوشش تکامل در چند پوشش پایین تر بوده است)	افت پوشش های تکامل در سه ماه دوم نسبت به سه ماهه اول(زرد رنگ) (از ۹ پوشش تکامل در چند پوشش آفت وجود داشته است)	مرکز/پایگاه/خانه بهداشت
۱	۱	۲	۶	م منظریه
۲	۱	۴	۶	پ مطهری
۵	۱	۲	۴	پ مکتب الصادق
۰	۲	۶	۳	پ هفتصد دستگاه
۱	۰	۰	۸	م بوعلی
۱	۲	۳	۴	پ فروشان
۵	۰	۰	۵	پ شهدای گار در
۶	۰	۲	۶	پ سیدالشهداء
۰	۲	۳	۸	م آدریان
۱	۳	۳	۵	پ جوادالائمه
۲	۱	۱	۶	پ قرطمان
۷	۰	۰	۴	پ هرستان
۰	۲	۴	۴	م اندان
۳	۰	۰	۲	پ فتح آباد
۲	۳	۴	۶	پ کهنتر
۰	۳	۳	۹	م جوی آباد شمس
۱	۲	۷	۴	پ جوی آباد ۱
۶	۰	۲	۷	پروین
۳	۰	۰	۳	علیمردان
۳	۲	۳	۷	پ وازیچه
۲	۱	۳	۲	م دستگرد
۰	۱	۵	۴	پ اسفریز

۲	۲	۲	۹	م درجه ۲
۱	۲	۳	۵	پ درجه ۱
۷	۰	۲	۷	پ اسلام آباد
۶	۰	۰	۶	پ احمد آباد
۱	۰	۲	۵	م دینان
۳	۲	۳	۴	پ ولاشان
۶	۰	۰	۴	پ فودان
۸	۰	۰	۸	م کوشک
۷	۰	۰	۵	خ قلعه امیریه
۵	۱	۵	۴	خ تیرانچی
۳	۲	۳	۷	م اصغر آباد
۴	۰	۰	۶	مسکن مهر

*** مراکز و پایگاه های منظریه، مطهری، بوعلی، سیدالشهدا، آدریان، قرطمان، کهندژ، علیمردان، وازیچه، پروین، اسلام آباد، احمد آباد، کوشک، اصغر آباد و مسکن مهر در ۶ تا ۸ سن و مرکز جوی آباد شمس و درجه ۲ در کل سنین تکامل افت پوشش در سه ماهه دوم ۱۴۰۱ نسبت به سه ماهه اول سال ۱۴۰۱ داشتند.**

*** مراکز و پایگاه های مطهری، هفتصد دستگاه، اندان، کهندژ، جوی آباد ۱، اسفریز و خانه بهداشت تیرانچی در ۴ تا ۷ سن در سه ماهه اول و دوم پایین تر از میانگین شهرستان بودند.**

*** مراکز و پایگاه های هفتصد دستگاه، فروشان، آدریان، جوادیه، اندان، کهندژ، جوی آباد شمس، جوی آباد ۱، وازیچه، درجه ۱، درجه ۲، ولاشان و اصغر آباد در ۲ تا ۳ سن علاوه بر اینکه در سه ماهه اول و دوم ۱۴۰۱ پایین تر از میانگین شهرستان بودند در سه ماهه دوم نسبت به سه ماهه اول افت پوشش داشتند.**

***مراکز و پایگاه های گارد، فتح آباد، علیمردان، وازیچه، ولاشان، اصغرآباد، مسکن مهر و خانه بهداشت تیرانچی در ۳ تا ۵ سن و مراکز و پایگاه های سیدالشهداء، هرستان، پروین، اسلام آباد، احمدآباد، فودان، کوشک و خانه بهداشت قلعه امیریه در ۶ تا ۸ سن در سه ماهه اول و دوم بالاتر از میانگین شهرستان بودند، که جای تشکر دارد.**

*****مراکز و پایگاه های جوی آباد شمس، درچه ۲، هفته صدد ستگاه، مطهری، اندان، کهندژ، جوی آباد ۱، ۱ سفریز، فروشان، آدریان، جوادیه، وازیچه، درچه ۱، ولاشان، ۱ اصغرآباد و خانه بهداشت تیرانچی در ۱ سرعت وقت جلسه ای با محوریت پزشک مرکز/پایگاه/خانه بهداشت تشکیل و علل افت پوشش بررسی گردد و مداخلات لازم جهت ارتقاء پوشش طراحی و صورت جلسه آن به برنامه سلامت کودکان از طریق اتوماسیون پیام گردد. مقتضی است روند ارتقاء پوشش به صورت ماهیانه بررسی و در جلسات هماهنگی مطرح گردد.**

راهکارها جهت ارتقاء پوشش های غربالگری تکامل:

۱- به منظور ارتقاء شاخص های ASQ و رسیدن به حد انتظار لازم است مسئول محترم هر پایگاه یا مرکز و خانه بهداشت قبل از شروع هر ماه کودکان واجد شرایط تکمیل پرسشنامه ASQ را استخراج و بین مراقبین تقسیم کند. مسئولیت تحویل ASQ و مهم تر از آن دریافت به موقع آن و سپس ثبت آن در سامانه سیب و همچنین مسئولیت انجام مراقبت و پیگیری انجام معاینه پزشکی بر عهده همان مراقب خواهد بود.

****با توجه به پایین بودن پوشش تکامل در شش ماهه اول سال ۱۴۰۱ و نرسیدن به حد انتظار، بر اساس ده گاه بهبود کیفیت مبتنی بر شواهد و تحلیل مشکل موجود، مداخله جهت ارتقاء پوشش در شش ماهه دوم، استخراج گروه هدف در ستاد شهرستان قبل از شروع هر ماه و ثبت در ۳۶ اکسل به تفکیک ۳۶ پایگاه که هر اکسل شامل ۵ شیت ۶-۱۲-۲۴-۲۶ و ۶۰ ماهگی است و در سربرگ هر شیت قبل از ثبت مشخصات کودکان واجد شرایط بازه زمانی فعال بودن غربالگری تکامل و معاینه پزشکی و مراقبت سن مربوطه با رنگ هشدار (قرمز) مشخص شده است و در جلوی مشخصات هر کودک ستون های مربوطه جهت ثبت تاریخ پیگیری، تاریخ انجام مراقبت، تاریخ تحویل پرسشنامه، تاریخ عودت پرسشنامه و تاریخ انجام معاینه پزشکی ایجاد شده است و در صورت عدم انجام معاینه پزشکی یا عدم عودت پرسشنامه شیت مربوطه قرمز شود و در روزهای بعدی تا قبل از غیر فعال شده خدمت مربوطه در سامانه سیب پیگیری انجام و در سامانه ثبت شود.**

***گروه هدف مهر ماه طی مکاتبه به شماره ۶۳۹۲/۶۵/د مورخ ۱۴۰۱/۷/۲ و گروه هدف آبان ماه طی مکاتبه شماره ۸۱۱۳/۶۵/د مورخ ۱۴۰۱/۸/۹ به کلیه واحدهای محیطی ارسال گردیده است.**

****زمان فعال بودن خدمات ASQ در سامانه سیب:**

- ۱- تکامل ۶ ماهگی با کد ۷۸۹۰ از ۴ ماه و ۲۷ روزگی الی ۶ ماه و ۲۴ روزگی. ۲- تکامل ۱۲ ماهگی با کد ۷۲۴۷ از ۱۰ ماه و ۲۵ روزگی الی ۱۲ ماه و ۲۴ روزگی. ۳- تکامل ۲۴ ماهگی با کد ۷۸۸۹ از ۲۲ ماه و ۲۰ روزگی الی ۲۵ ماه و ۴ روزگی. ۴- تکامل ۳۶ ماهگی با کد ۷۸۸۸ از ۳۴ ماهگی الی ۳۸ ماه و ۱۲ روزگی. ۵- تکامل ۶۰ ماهگی با کد ۷۸۸۷ از ۵۶ ماه ۳ روزگی الی ۶۳ ماهگی

-در سنینی که برای کودک نه ارزیابی RED FLAG تکمیل می شود و نه پرسشنامه ASQ (مانند سنین ۴ و ۷ و ۱۵ ماهگی) و در صورتی که کودک مشکلی داشته باشد می بایست طبق دستورالعمل ASQ ، پرسشنامه مربوط به همان سن ضمن تماس تلفنی با کارشناس کودکان شبکه درخواست و ASQ مربوطه تکمیل گردد .

با توجه به نتایج به دست آمده موارد ذیل قابل انتظار است:

۱- با توجه به دستورالعمل ASQ II پرسشنامه الزاما توسط والدین در منزل تکمیل گردد و بعد از بازگرداندن پرسشنامه به مرکز یا پایگاه یا خانه بهداشت ، اطلاعات وارد سامانه سیب گردد به استثناء والدین بی سواد و کم سواد ، توسط مراقبین تکمیل و در سامانه وارد گردد.

۲- پرسشنامه های تکمیل شده در زونکن و به تفکیک مراقبین و سن ASQ بایگانی گردد.

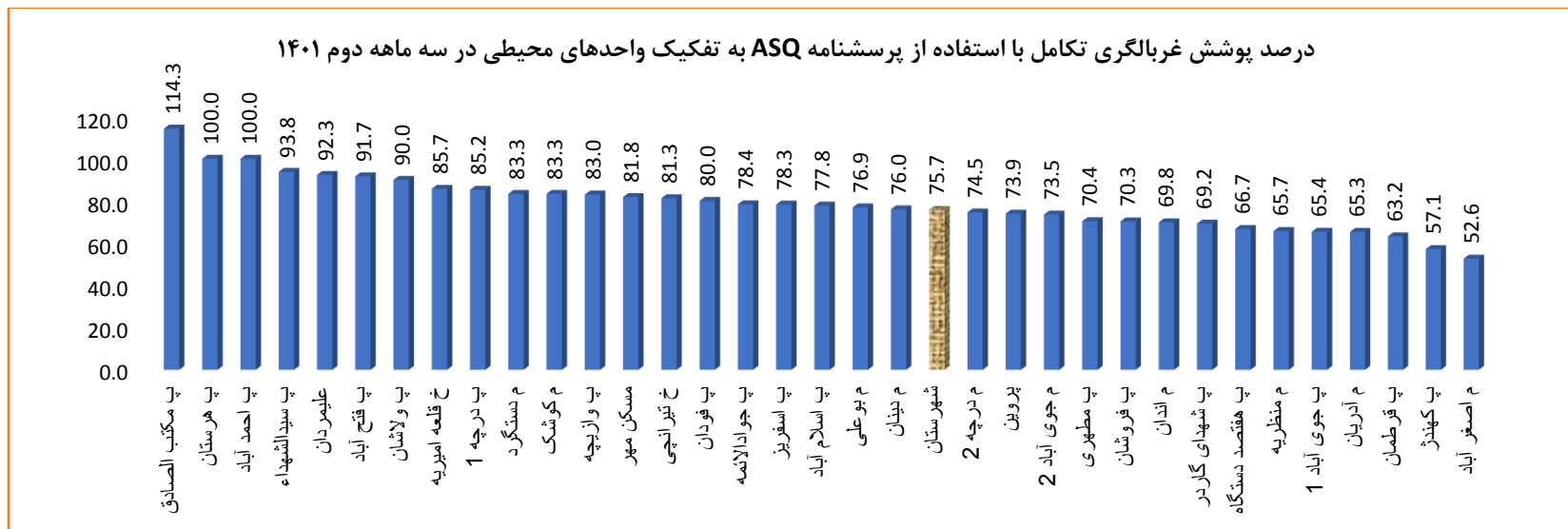
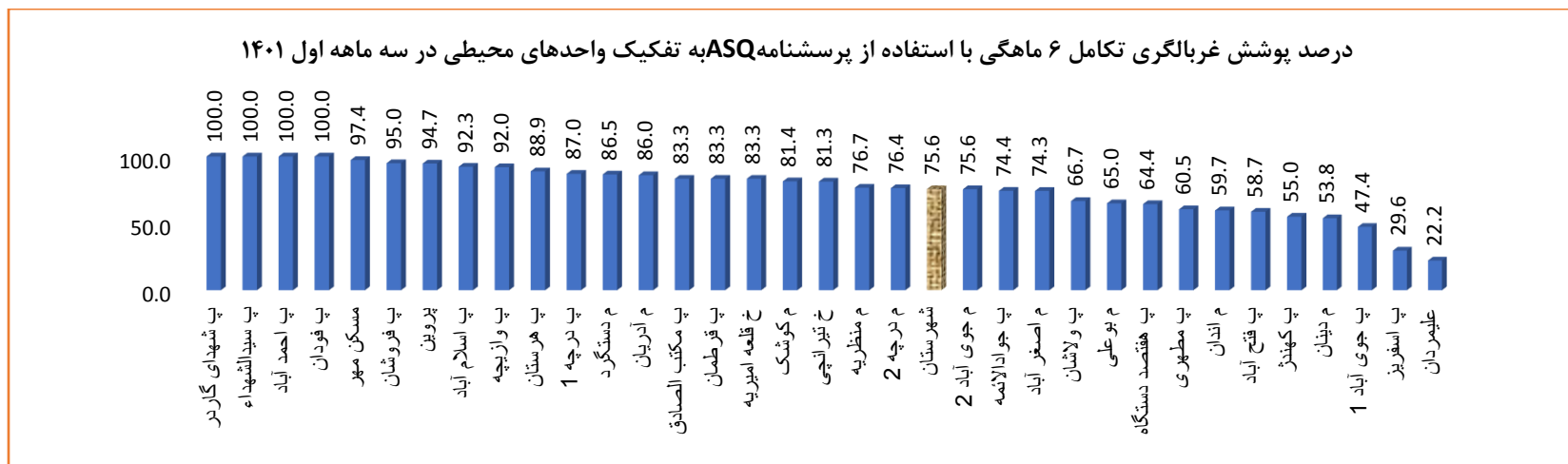
۳- پس خورندهای تست بیلی در زونکن اختصاصی ASQ بایگانی گردد (در نظارت ها بررسی خواهد شد)

۴- مراکز/پایگاه ها و خانه های بهداشتی که در هر یک از سنین ASQ پایین تر از میانگین شهرستان و حد انتظار هستند در اولین جلسه هماهنگی ماهیانه مرکز شاخص های تکامل بررسی و با توجه به راهکارهای ارائه شده برنامه ریزی جهت تقسیم کار و ارتقاء شاخص های ASQ بنمایند و روند اجرایی آن توسط پزشک مرکز، پایگاه یا خانه بهداشت در جلسات هماهنگی ماهیانه مرکز بررسی گردد. این مهم در نظارت های دوره ای و همچنین درصد ارتقاء شاخص های ASQ در سه ماهه سوم ۱۴۰۱ بررسی خواهد شد.

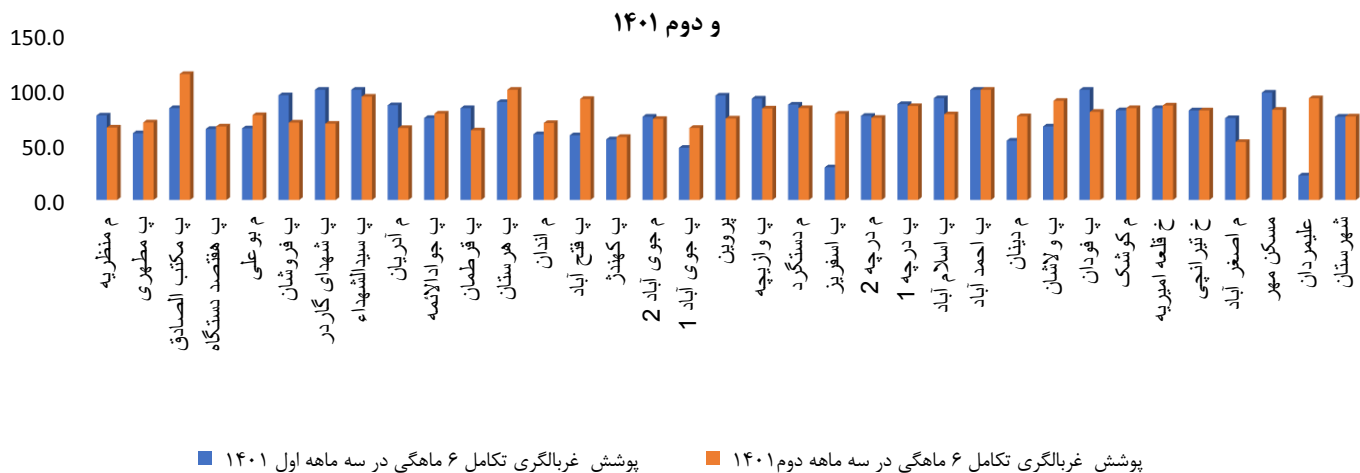
۵- آموزش به والدین در خصوص اهمیت ارزیابی و غربالگری تکامل به منظور شناسایی و مداخله به موقع برای اختلالات تکاملی و بیماریهای پنهان کودکان بسیار مهم و با اهمیت است.

۶- رسانه های آموزشی جدید از جمله نکات کلیدی مراقبت ها و بروشورهای تکامل از جمله رسانه های بسیار مفید در آموزش به والدین می باشند و ضروری است که کلیه ارائه دهندگان خدمت از رسانه های مذکور در آموزش به والدین مخصوصا والدین دارای کودک با امتیاز پرسشنامه در منطقه پایش (بین دو انحراف معیار) استفاده کنند.

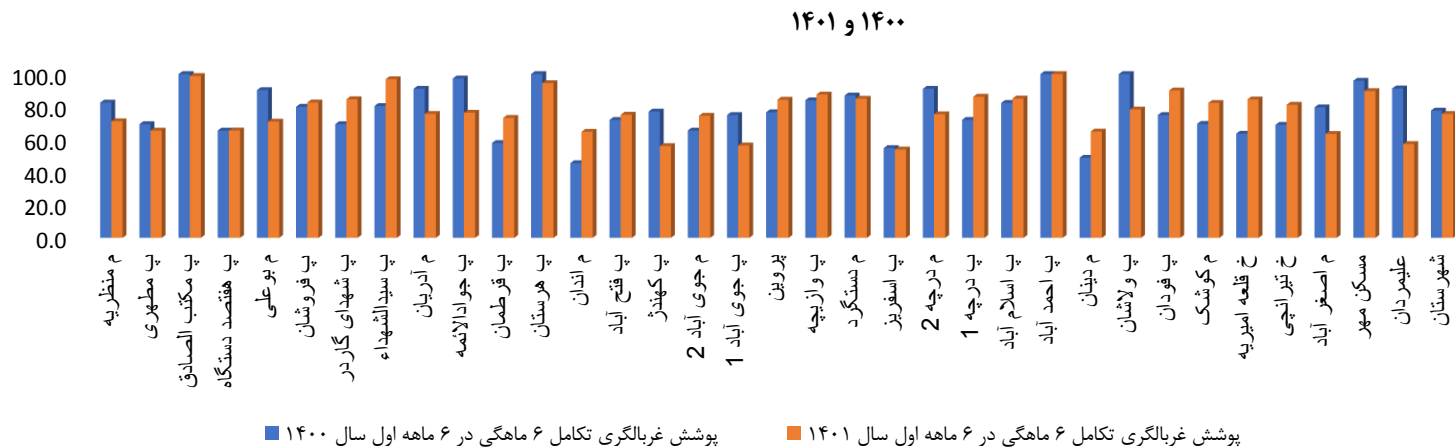
نمودار و جداول پوشش غربالگری تکامل: (منبع استخراج : صورت از داشبورد مدیریتی و مخرج از سامانه سب)



نمودار مقایسه ای درصد پوشش غربالگری تکامل ۶ ماهگی با استفاده از پرسشنامه ASQ به تفکیک واحدهای محیطی در سه ماهه اول



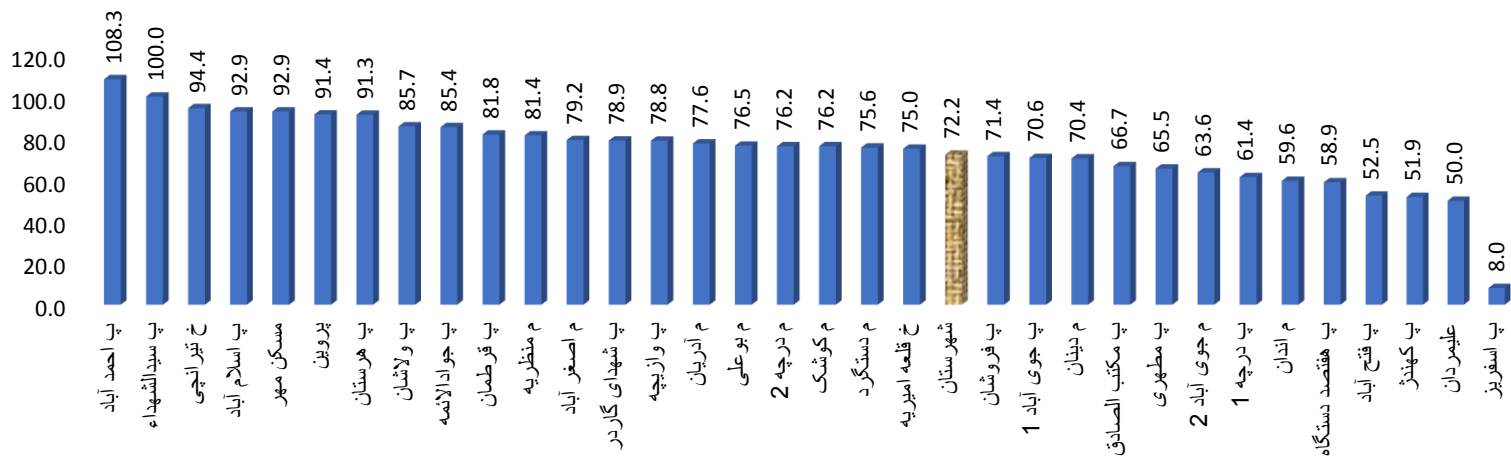
نمودار مقایسه ای پوشش غربالگری تکامل ۶ ماهگی با استفاده از پرسشنامه ASQ به تفکیک واحدهای محیطی در ۶ ماهه اول سال



پوشش غربالگری تکامل ۶ ماهگی در ۶ ماهه اول سال ۱۴۰۱	پوشش غربالگری تکامل ۶ ماهگی در ۶ ماهه اول سال ۱۴۰۰	پوشش غربالگری تکامل ۶ ماهگی در سه ماهه دوم ۱۴۰۱	پوشش غربالگری تکامل ۶ ماهگی در سه ماهه اول ۱۴۰۱	مرکز/پایگاه/خانه بهداشت
71.2	82.6	65.7	76.7	م منظریه
65.4	69.4	70.4	60.5	پ مطهری
98.8	100.0	114.3	83.3	پ مکتب الصادق
65.5	65.5	66.7	64.4	پ هفتصد دستگاه
71.0	90.2	76.9	65.0	م بوعلی
82.6	80.0	70.3	95.0	پ فروشان
84.6	69.4	69.2	100.0	پ شهدای گاردر
96.9	80.5	93.8	100.0	پ سیدالشهداء
75.7	91.0	65.3	86.0	م آدریان
76.4	97.3	78.4	74.4	پ جوادالائمه
73.2	57.9	63.2	83.3	پ قرطمان
94.4	100.0	100.0	88.9	پ هرستان
64.7	45.6	69.8	59.7	م اندان
75.2	72.0	91.7	58.7	پ فتح آباد
56.1	77.1	57.1	55.0	پ کهندژ
74.5	65.5	73.5	75.6	م جوی آباد ۲
56.4	75.0	65.4	47.4	پ جوی آباد ۱
84.3	76.7	73.9	94.7	پروین
87.5	84.0	83.0	92.0	پ وازیچه
84.9	86.9	83.3	86.5	م دستگرد
53.9	54.8	78.3	29.6	پ اسفریز
75.4	91.0	74.5	76.4	م درچه ۲
86.1	72.0	85.2	87.0	پ درچه ۱
85.0	82.4	77.8	92.3	پ اسلام آباد
100.0	104.3	100.0	100.0	پ احمد آباد
64.9	48.9	76.0	53.8	م دینان

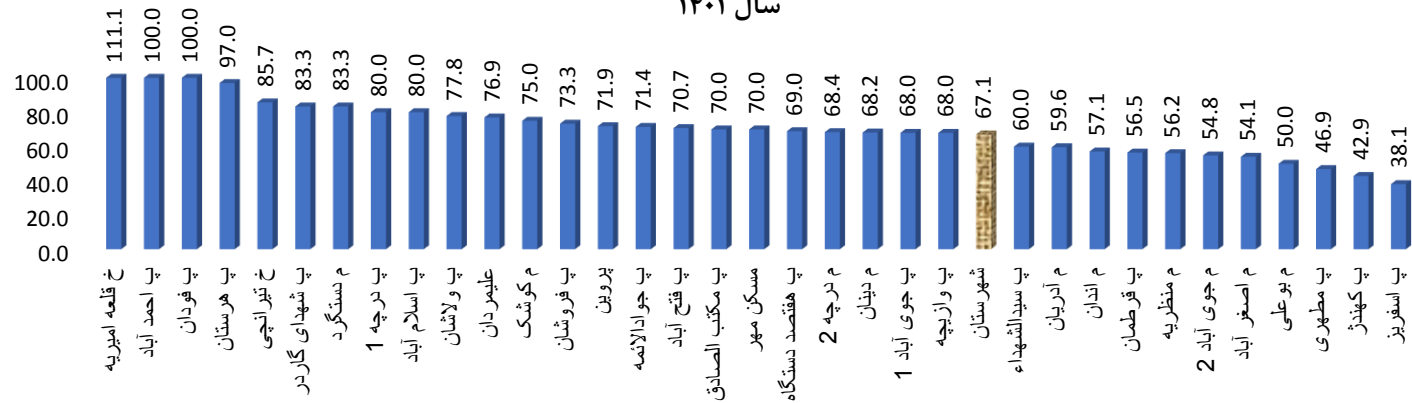
78.3	104.5	90.0	66.7	پ ولاشان
90.0	75.0	80.0	100.0	پ فودان
82.4	69.6	83.3	81.4	م کوشک
84.5	63.6	85.7	83.3	خ قلعه امیریه
81.3	69.0	81.3	81.3	خ تیرانچی
63.5	79.7	52.6	74.3	م اصغر آباد
89.6	95.9	81.8	97.4	مسکن مهر
57.3	91.2	92.3	22.2	علیمردان
75.6	77.7	75.7	75.6	شهرستان

درصد پوشش غربالگری تکامل ۱۲ ماهگی با استفاده از پرسشنامه ASQ به تفکیک واحدهای محیطی در سه ماهه اول ۱۴۰۱




درصد پوشش غربالگری تکامل ۱۲ ماهگی با استفاده از پرسشنامه ASQ به تفکیک واحدهای محیطی در سه ماهه دوم

سال ۱۴۰۱

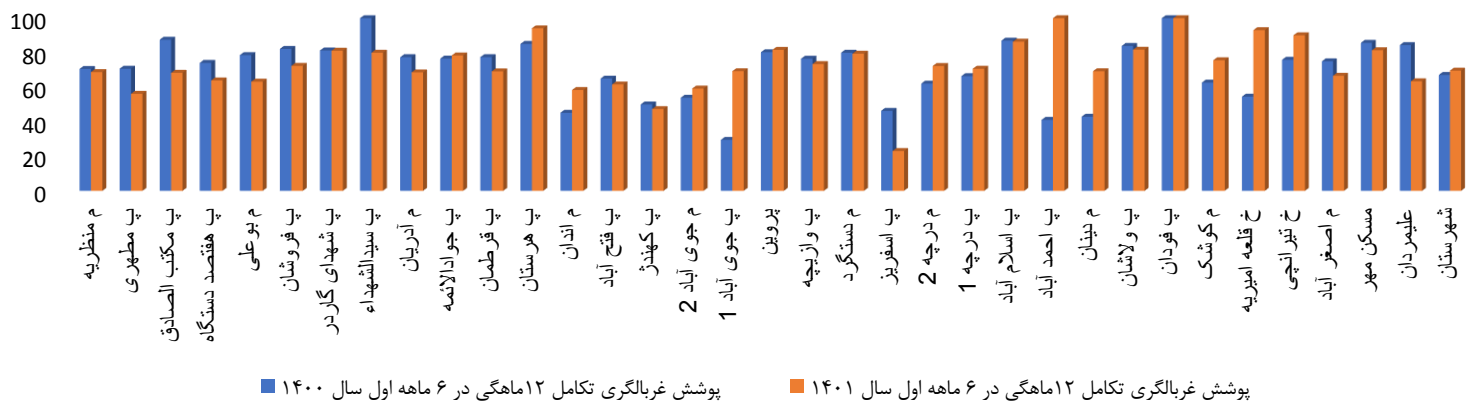


نمودار مقایسه ای پوشش غربالگری تکامل ۱۲ ماهگی با استفاده از پرسشنامه ASQ به تفکیک واحدهای محیطی در سه ماهه اول و

دوم ۱۴۰۱



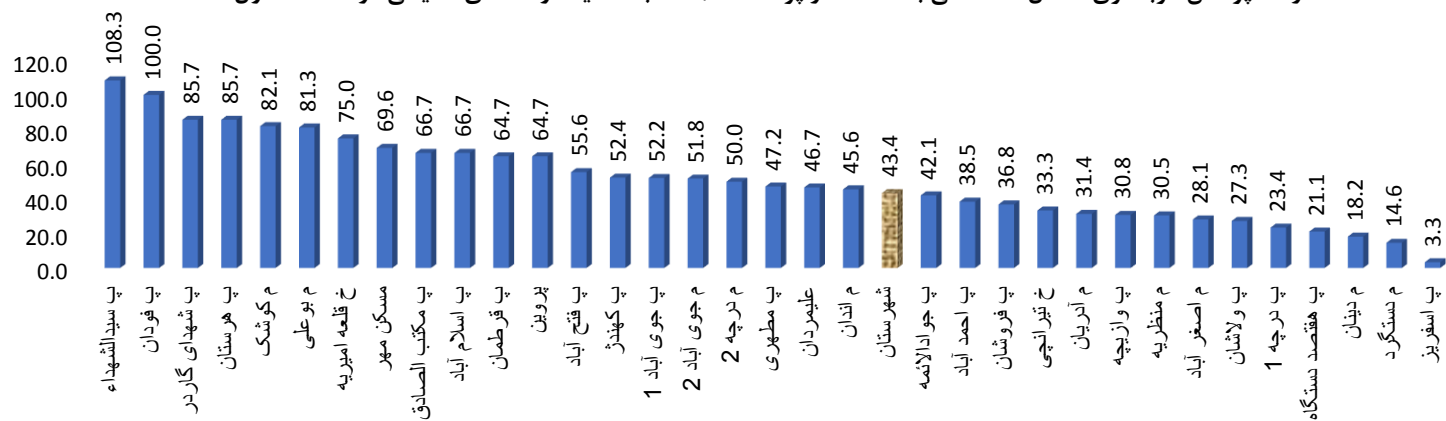
نمودار مقایسه ای پوشش غربالگری تکامل ۱۲ ماهگی با استفاده از پرسشنامه ASQ به تفکیک واحدهای محیطی در ۶ ماهه اول ۱۴۰۰ و ۱۴۰۱



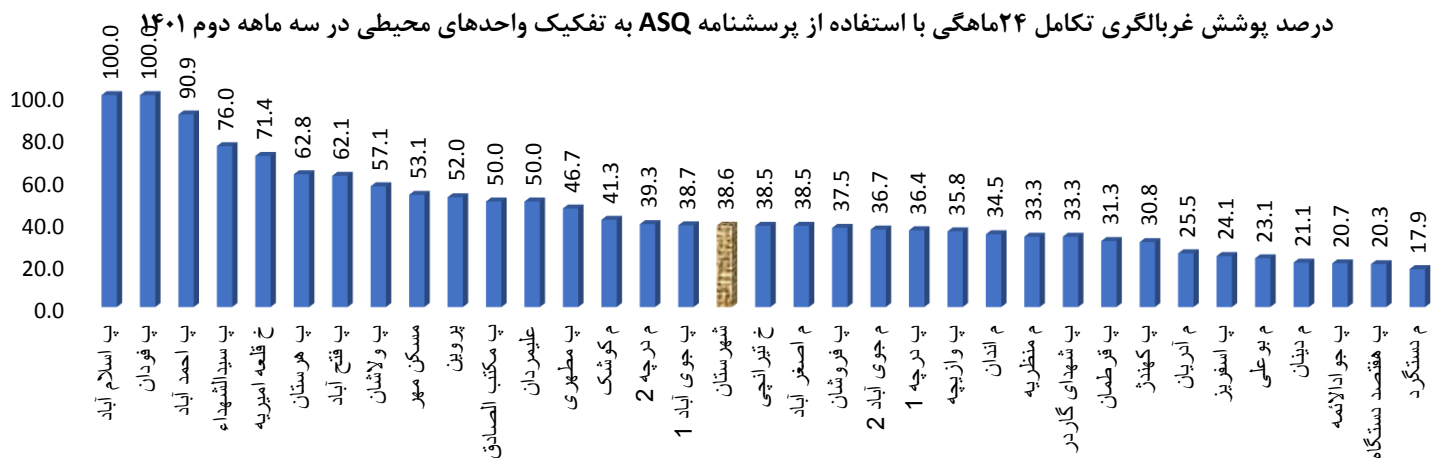
مرکز/پایگاه/خانه بهداشت	پوشش تکامل ۱۲ ماهگی سه ماهه اول ۱۴۰۱	پوشش تکامل ۱۲ ماهگی در ۶ ماهه اول سال ۱۴۰۰	پوشش تکامل ۱۲ ماهگی سه ماهه دوم ۱۴۰۱	پوشش غربالگری تکامل ۱۲ ماهگی در ۶ ماهه اول سال ۱۴۰۱
م منظریه	81.4	70.6	56.2	68.8
پ مطهری	65.5	70.7	46.9	56.2
پ مکتب الصادق	66.7	87.5	70.0	68.3
پ هفتصد دستگاه	58.9	74.1	69.0	63.9
م بوعلی	76.5	78.6	50.0	63.2
پ فروشان	71.4	82.2	73.3	72.4
پ شهدای گاردر	78.9	81.3	83.3	81.1
پ سیدالشهداء	100.0	100	60.0	80.0
م آدریان	77.6	77.4	59.6	68.6
پ جوادالائمه	85.4	76.6	71.4	78.4
پ قرطمان	81.8	77.4	56.5	69.2
پ هرستان	91.3	85.1	97.0	94.1

58.4	45.2	57.1	59.6	م اندان
61.6	65	70.7	52.5	پ فتح آباد
47.4	50	42.9	51.9	پ کهندژ
59.2	53.9	54.8	63.6	م جوی آباد ۲
69.3	29.5	68.0	70.6	پ جوی آباد ۱
81.7	80.3	71.9	91.4	پروین
73.4	76.5	68.0	78.8	پ وازیچه
79.4	80	83.3	75.6	م دستگرد
23.0	46.3	38.1	8.0	پ اسفریز
72.3	62.1	68.4	76.2	م درچه ۲
70.7	66.4	80.0	61.4	پ درچه ۱
86.4	87	80.0	92.9	پ اسلام آباد
104.2	41.1	100.0	108.3	پ احمد آباد
69.3	42.9	68.2	70.4	م دینان
81.7	83.9	77.8	85.7	پ ولاشان
100.0	133.3	100.0	بی مورد	پ فودان
75.6	62.7	75.0	76.2	م کوشک
93.1	54.5	111.1	75.0	خ قلعه امیریه
90.1	75.9	85.7	94.4	خ تیرانچی
66.6	75	54.1	79.2	م اصغر آباد
81.4	85.7	70.0	92.9	مسکن مهر
63.5	84.4	76.9	50.0	علیمردان
69.6	67.1	67.1	72.2	شهرستان

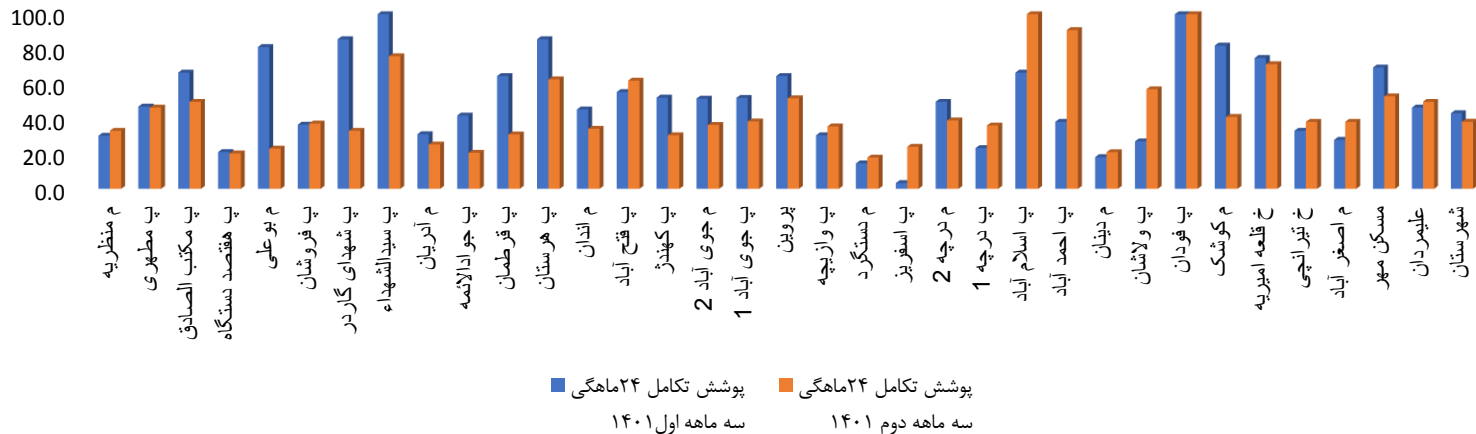
درصد پوشش غربالگری تکامل ۲۴ ماهگی با استفاده از پرسشنامه ASQ به تفکیک واحدهای محیطی در سه ماهه اول ۱۴۰۱



درصد پوشش غربالگری تکامل ۲۴ ماهگی با استفاده از پرسشنامه ASQ به تفکیک واحدهای محیطی در سه ماهه دوم ۱۴۰۱

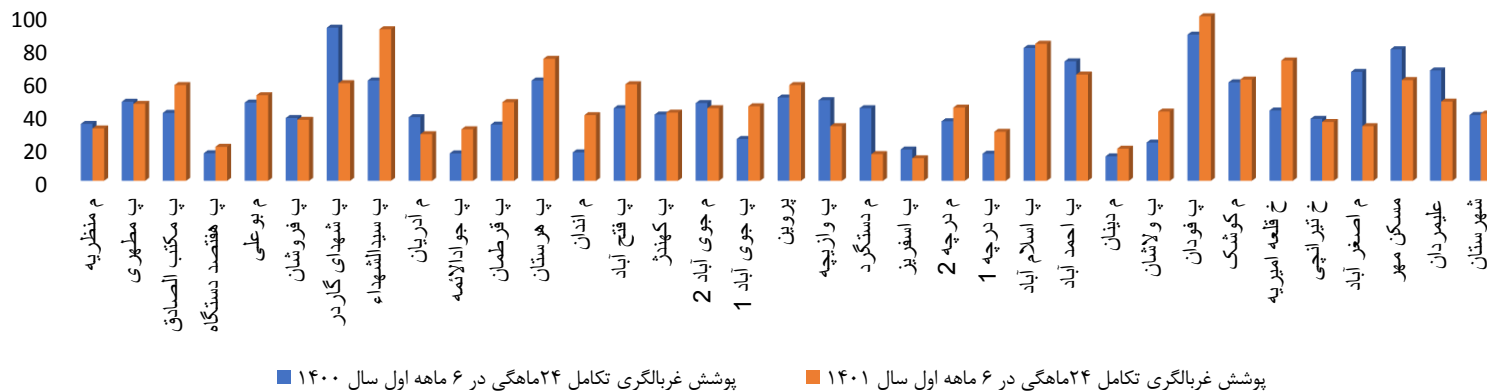


نمودار مقایسه ای پوشش غربالگری تکامل ۲۴ ماهگی با استفاده از پرسشنامه ASQ به تفکیک واحدهای محیطی در سه ماهه اول و دوم ۱۴۰۱



نمودار مقایسه ای پوشش غربالگری تکامل ۲۴ ماهگی با استفاده از پرسشنامه ASQ به تفکیک واحدهای محیطی در شش ماهه اول ۱۴۰۰ و

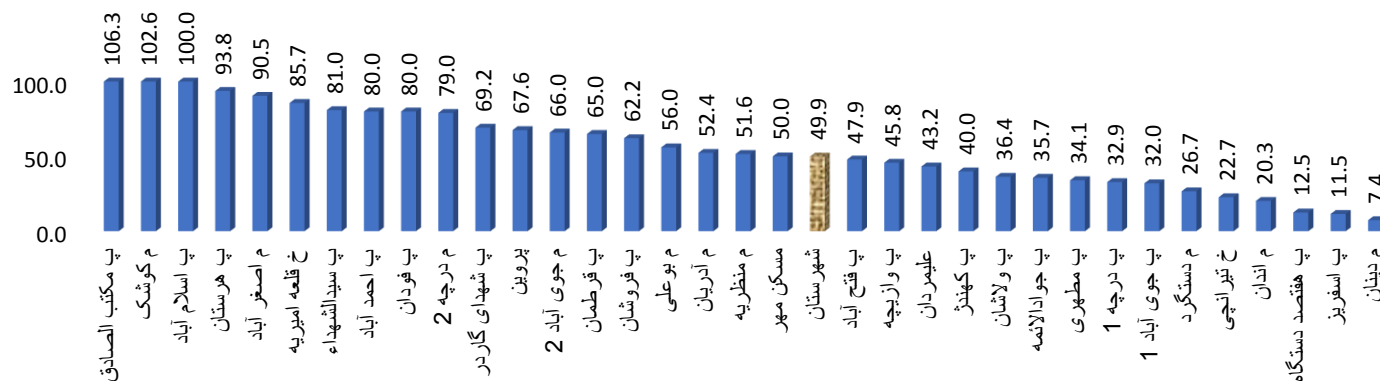
۱۴۰۱

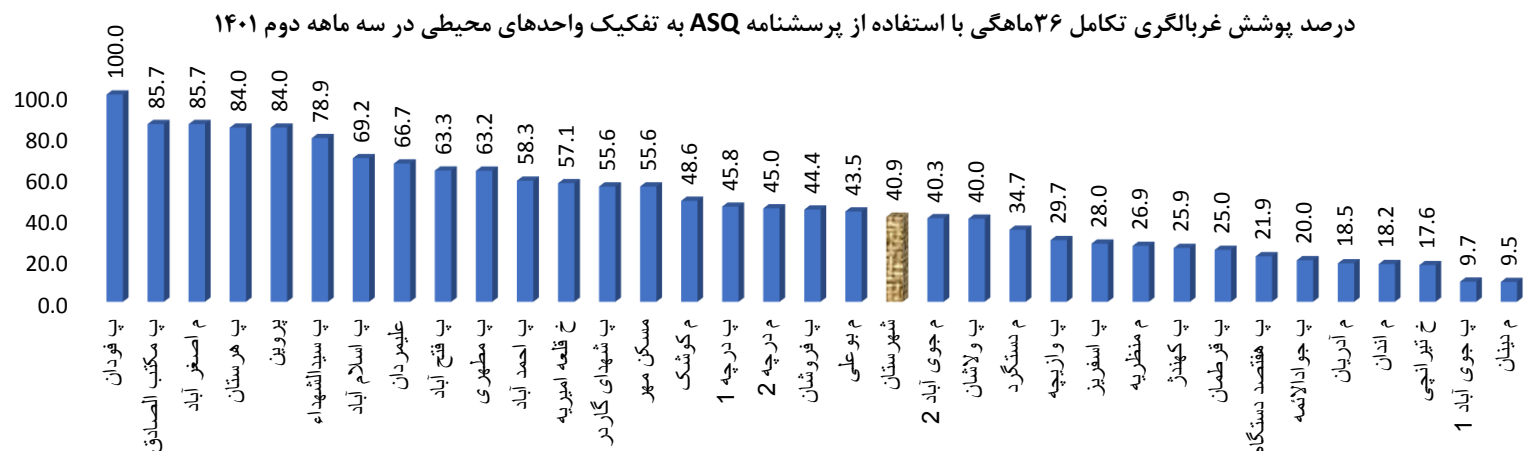


پوشش غربالگری تکامل ۲۴ ماهگی در ۶ ماهه اول سال ۱۴۰۱	پوشش غربالگری تکامل ۲۴ ماهگی در ۶ ماهه اول سال ۱۴۰۰	پوشش تکامل ۲۴ ماهگی سه ماهه دوم ۱۴۰۱	پوشش تکامل ۲۴ ماهگی سه ماهه اول ۱۴۰۱	مرکز/پایگاه/خانه بهداشت
31.9	34.7	33.3	30.5	م منظره
46.9	48.2	46.7	47.2	پ مطهری
58.3	41.4	50.0	66.7	پ مکتب الصادق
20.7	16.8	20.3	21.1	پ هفتصد دستگاه
52.2	47.7	23.1	81.3	م بوعلی
37.2	38.3	37.5	36.8	پ فروشان
59.5	93.1	33.3	85.7	پ شهدای گارد
92.2	61.1	76.0	108.3	پ سیدالشهداء
28.4	38.8	25.5	31.4	م آدریان
31.4	16.7	20.7	42.1	پ جوادالائمه
48.0	34.3	31.3	64.7	پ قرطمان
74.3	61.1	62.8	85.7	پ هرستان
40.0	17.3	34.5	45.6	م اندان
58.8	44.3	62.1	55.6	پ فتح آباد
41.6	40.4	30.8	52.4	پ کهندژ
44.3	47.4	36.7	51.8	م جوی آباد ۲
45.4	25.5	38.7	52.2	پ جوی آباد ۱
58.4	50.8	52.0	64.7	پروین
33.3	49.2	35.8	30.8	پ وازیچه
16.3	44.3	17.9	14.6	م دستگرد
13.7	19.1	24.1	3.3	پ اسفریز
44.6	36.3	39.3	50.0	م درچه ۲
29.9	16.5	36.4	23.4	پ درچه ۱
83.3	80.8	100.0	66.7	پ اسلام آباد
64.7	72.7	90.9	38.5	پ احمد آباد

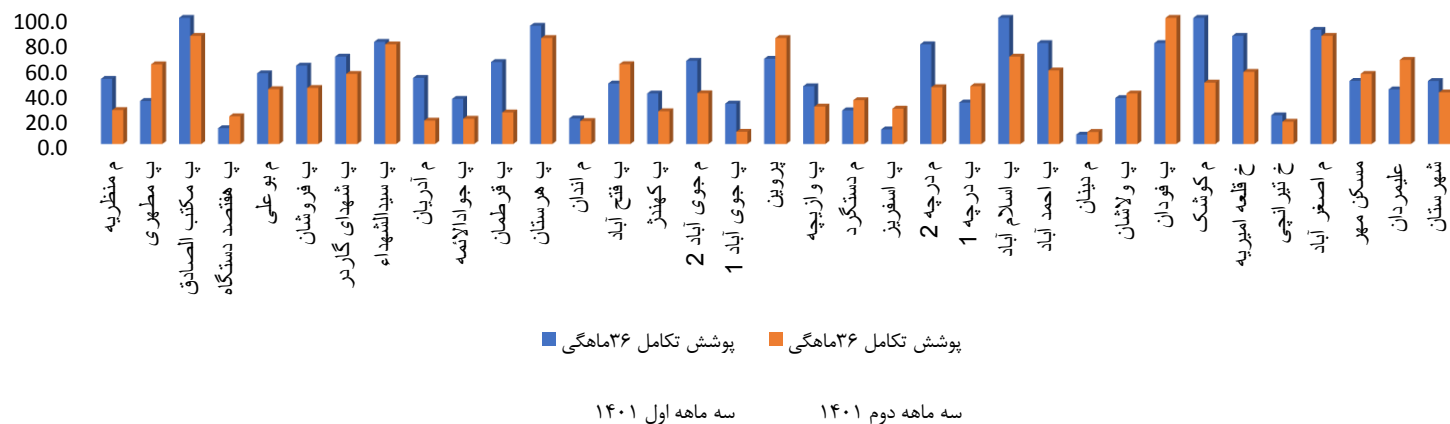
19.6	14.9	21.1	18.2	م دینان
42.2	23.3	57.1	27.3	پ ولاشان
100.0	88.9	100.0	100.0	پ فودان
61.7	60	41.3	82.1	م کوشک
73.2	42.9	71.4	75.0	خ قلعه امیریه
35.9	37.8	38.5	33.3	خ تیرانچی
33.3	66.3	38.5	28.1	م اصغر آباد
61.3	80	53.1	69.6	مسکن مهر
48.3	67.2	50.0	46.7	علیمردان
41.0	40.1	38.6	43.4	شهرستان

درصد پوشش غربالگری تکامل ۳۶ ماهگی با استفاده از پرسشنامه ASQ به تفکیک واحدهای محیطی در سه ماهه اول ۱۴۰۱



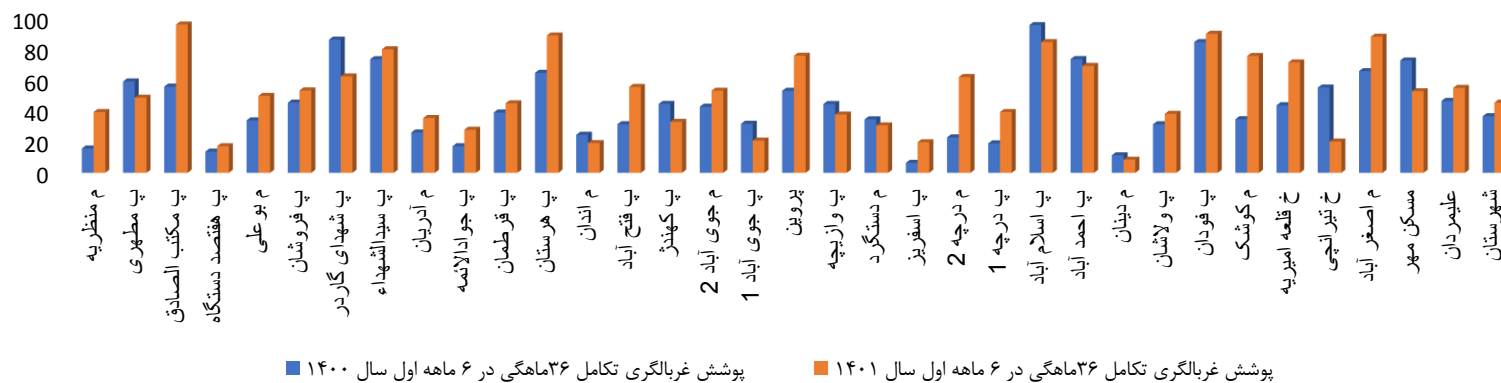


نمودار مقایسه ای پوشش غربالگری تکامل ۳۶ ماهگی با استفاده از پرسشنامه ASQ به تفکیک واحدهای محیطی در سه ماهه اول و دوم سال ۱۴۰۱



نمودار مقایسه ای پوشش غربالگری تکامل ۳۶ ماهگی با استفاده از پرسشنامه ASQ به تفکیک واحدهای محیطی در شش ماهه اول ۱۴۰۰ و


۱۴۰۱



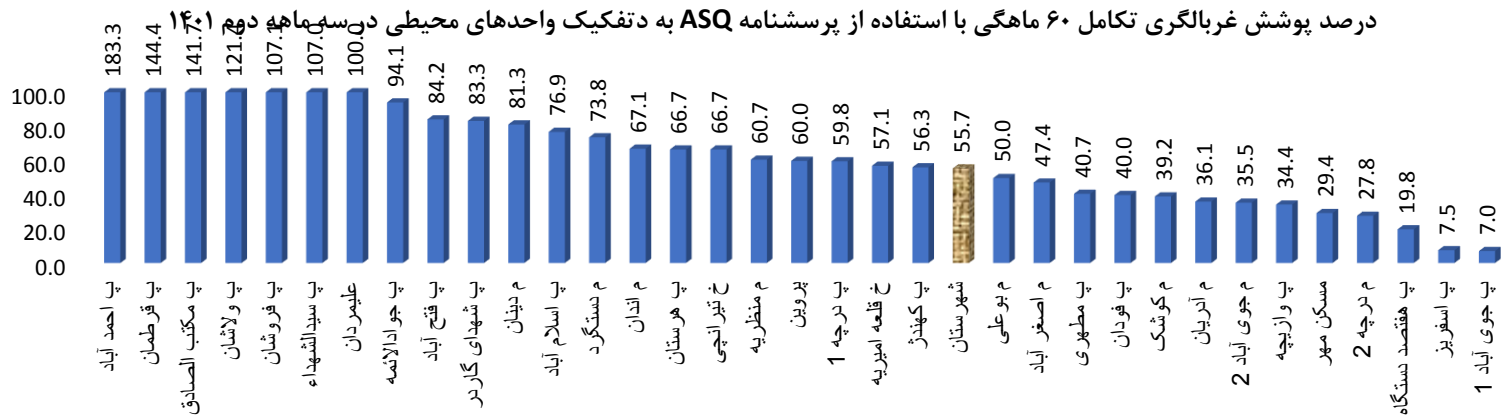
پوشش غربالگری تکامل ۳۶ ماهگی در ۶ ماهه اول سال ۱۴۰۱	پوشش غربالگری تکامل ۳۶ ماهگی در ۶ ماهه اول سال ۱۴۰۰	پوشش تکامل ۳۶ ماهگی سه ماهه دوم ۱۴۰۱	پوشش تکامل ۳۶ ماهگی سه ماهه اول ۱۴۰۱	مرکز/پایگاه/خانه بهداشت
39.3	15.7	26.9	51.6	م منظریه
48.6	59.1	63.2	34.1	پ مطهری
96.0	55.8	85.7	106.3	پ مکتب الصادق
17.2	13.7	21.9	12.5	پ هفتصد دستگاه
49.7	33.9	43.5	56.0	م بوعلی
53.3	45.4	44.4	62.2	پ فروشان
62.4	86.2	55.6	69.2	پ شهدای گارد
79.9	73.5	78.9	81.0	پ سیدالشهداء
35.4	26.1	18.5	52.4	م آدریان
27.9	17.2	20.0	35.7	پ جوادالائمه
45.0	39	25.0	65.0	پ قرطمان

88.9	64.7	84.0	93.8	پ هرستان
19.2	24.6	18.2	20.3	م اندان
55.6	31.4	63.3	47.9	پ فتح آباد
33.0	44.6	25.9	40.0	پ كهندژ
53.1	42.8	40.3	66.0	م جوى آباد ۲
20.8	31.7	9.7	32.0	پ جوى آباد ۱
75.8	53.1	84.0	67.6	پروين
37.7	44.5	29.7	45.8	پ وازيچه
30.7	34.6	34.7	26.7	م دستگرد
19.8	6.4	28.0	11.5	پ اسفريز
62.0	22.9	45.0	79.0	م درچه ۲
39.3	19	45.8	32.9	پ درچه ۱
84.6	95.6	69.2	100.0	پ اسلام آباد
69.2	73.6	58.3	80.0	پ احمد آباد
8.5	11.3	9.5	7.4	م دينان
38.2	31.4	40.0	36.4	پ ولاشان
90.0	84.6	100.0	80.0	پ فودان
75.6	34.7	48.6	102.6	م كوشك
71.4	43.7	57.1	85.7	خ قلعه اميريه
20.2	55.2	17.6	22.7	خ تيرانچى
88.1	65.8	85.7	90.5	م اصغر آباد
52.8	72.7	55.6	50.0	مسكن مهر
55.0	46.5	66.7	43.2	عليمردان
45.4	36.6	40.9	49.9	شهرستان

درصد پوشش غربالگری تکامل ۶۰ ماهگی با استفاده از پرسشنامه ASQ به تفکیک واحدهای محیطی در سه ماهه اول ۱۴۰۱



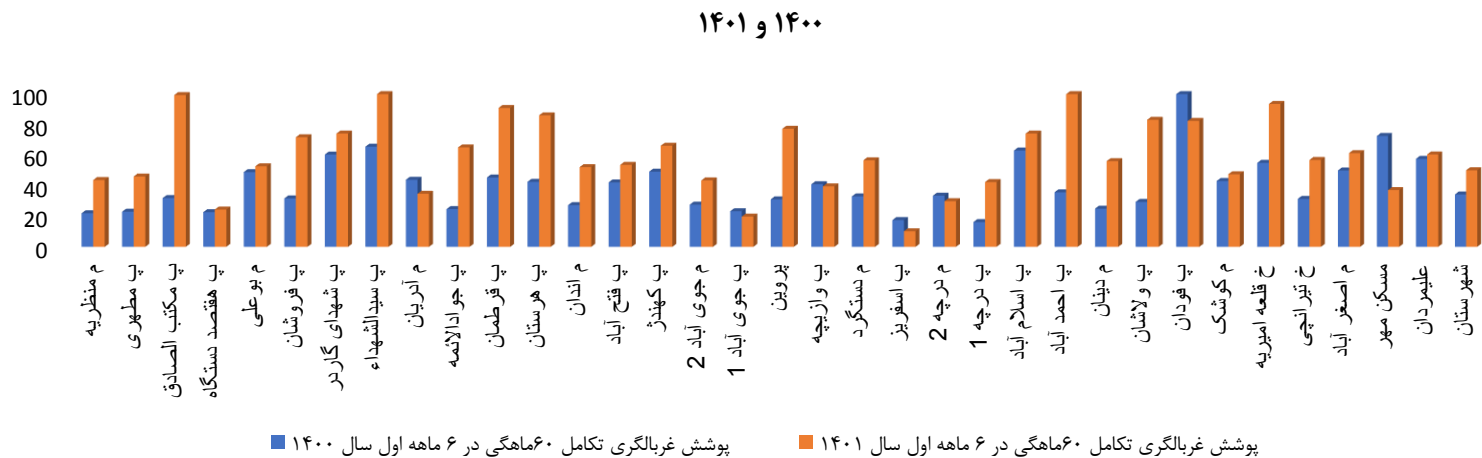
درصد پوشش غربالگری تکامل ۶۰ ماهگی با استفاده از پرسشنامه ASQ به تفکیک واحدهای محیطی در سه ماهه دوم ۱۴۰۱



نمودار مقایسه ای پوشش غربالگری تکامل ۶۰ ماهگی با استفاده از پرسشنامه ASQ به تفکیک واحدهای محیطی در سه ماهه اول و دوم ۱۴۰۱



نمودار مقایسه ای پوشش غربالگری تکامل ۶۰ ماهگی با استفاده از پرسشنامه ASQ به تفکیک واحدهای محیطی در ۶ ماهه اول ۱۴۰۰ و ۱۴۰۱



پوشش غربالگری تکامل ۶۰ ماهگی در ۶ ماهه اول سال ۱۴۰۱	پوشش غربالگری تکامل ۶۰ ماهگی در ۶ ماهه اول سال ۱۴۰۰	پوشش تکامل ۶۰ ماهگی سه ماهه دوم ۱۴۰۱	پوشش تکامل ۶۰ ماهگی سه ماهه اول ۱۴۰۱	مرکز/پایگاه/خانه بهداشت
43.7	22	60.7	26.7	م منظریه
46.0	23	40.7	51.4	پ مطهری
99.4	31.9	141.7	57.1	پ مکتب الصادق
24.4	22.7	19.8	28.9	پ هفتصد دستگاه
52.8	48.9	50.0	55.6	م بوعلی
71.8	31.7	107.1	36.4	پ فروشان
74.2	60.4	83.3	65.0	پ شهدای گارد
104.8	65.6	107.0	102.7	پ سیدالشهداء
34.7	43.9	36.1	33.3	م آدریان
65.1	24.7	94.1	36.1	پ جوادالائمه
91.0	45.4	144.4	37.5	پ قرطمان
86.1	42.6	66.7	105.6	پ هرستان
52.2	27.3	67.1	37.3	م اندان
53.7	42.2	84.2	23.2	پ فتح آباد
66.2	49.2	56.3	76.2	پ کهندژ
43.5	27.6	35.5	51.5	م جوی آباد ۲
19.8	23.3	7.0	32.6	پ جوی آباد ۱
77.3	31.1	60.0	94.6	پروین
39.6	41	34.4	44.8	پ وازیچه
56.7	33	73.8	39.6	م دستگرد
10.2	17.5	7.5	12.9	پ اسفریز
29.9	33.5	27.8	32.0	م درچه ۲
42.4	16.2	59.8	25.0	پ درچه ۱
74.2	63.1	76.9	71.4	پ اسلام آباد
114.2	35.7	183.3	45.0	پ احمد آباد

56.1	25	81.3	31.0	م دینان
83.2	29.4	121.4	45.0	پ ولاشان
82.5	100	40.0	125.0	پ فودان
47.5	43.1	39.2	55.9	م کوشک
93.6	55	57.1	130.0	خ قلعه امیریه
56.9	31.4	66.7	47.1	خ تیرانچی
61.4	50	47.4	75.4	م اصغر آباد
37.2	72.6	29.4	44.9	مسکن مهر
60.5	57.6	100.0	20.9	علیمردان
50.1	34.3	55.7	44.6	شهرستان